

ASEY

AUDITORÍA SUPERIOR
DEL ESTADO DE YUCATÁN
H. CONGRESO DEL ESTADO DE YUCATÁN ■

**INFORME EJECUTIVO
SEGUNDA ENTREGA DE
INFORMES INDIVIDUALES.**

Cuenta Pública 2021

**INFORME EJECUTIVO
SEGUNDA ENTREGA DE
INFORMES INDIVIDUALES.**

ÍNDICE.

3	PRESENTACIÓN.
4	OBJETIVO.
5	ALCANCE.
18	RESUMEN DE LOS RESULTADOS DE LA FISCALIZACIÓN.
35	AVANCE DE LA FISCALIZACIÓN.
37	INFOGRAFÍAS POR ENTE.

PRESENTACIÓN

Derivado del amplio andamiaje legislativo e institucional diseñado y el cual se implementa en materia de responsabilidades administrativas y de combate a la corrupción, para una adecuada administración pública, la cual implica, no sólo los bienes y servicios, que deben brindar los servidores públicos a favor de la ciudadanía, sino también en transparentar como ejercen los recursos públicos otorgados.

Por ello resulta imprescindible fortalecer la transparencia y la rendición de cuentas, procurando informar sobre cómo y en qué se ejerce el presupuesto que es asignado a la administración pública, así como del cumplimiento de aquellas atribuciones que la norma aplicable les otorga. Esto se traduce en una sociedad informada y participativa respecto de su gobierno.

En razón de lo anterior, esta Auditoría Superior del Estado de Yucatán (ASEY), además de los informes que debe emitir de acuerdo con la Ley de Fiscalización estatal, elabora de forma proactiva, un Informe Ejecutivo respecto de la entrega de Informes Individuales de la fiscalización de la Cuenta Pública.


La proactividad, implica la toma de iniciativas en el desarrollo de acciones creativas y audaces con el fin de generar mejoras. En esa tesitura, la transparencia proactiva, de acuerdo con el Instituto Nacional de Transparencia y Acceso a la Información, es el *conjunto de actividades que promueven la identificación, generación, publicación, difusión y reutilización de información adicional a la establecida con carácter obligatorio.*

Además, con el propósito de hacer su consulta más dinámica, integramos al presente diferentes herramientas de diseño, de tal forma que sea fácilmente entendible y más agradable visualmente, principalmente para aquellos que no están tan familiarizados con los temas de fiscalización, pero que buscan mantenerse informados.

Finalmente, consideramos que este documento contribuye paralelamente a una adecuada rendición de cuentas, pues permite conocer en forma sintetizada sobre los resultados de auditoría que entrega este órgano fiscalizador, propiciando a su vez la participación activa de la sociedad respecto de aquellos temas de fiscalización que sean de su interés.

OBJETIVO

Poner al alcance de los Diputados a través de la Comisión Permanente de Vigilancia de la Cuenta Pública, Transparencia y Anticorrupción y de la sociedad en general, un informe claro y sintetizado de la segunda entrega de los Informes Individuales de la fiscalización de la Cuenta Pública 2021.



ALCANCE

Para la revisión y fiscalización de la Cuenta Pública correspondientes al ejercicio 2021 se determinó el universo a revisar conforme al origen de los recursos de los Entes Públicos que integran la segunda entrega de Informes Individuales, como se indica a continuación.

Entidades Fiscalizadas	Total de Informes Individuales	Universo	Población Objetivo	Muestra Auditada	Alcance de la Muestra
PODER LEGISLATIVO.	1	\$ 141,742,472.41	\$ 141,742,472.41	\$ 85,147,974.90	60.07%
PODER EJECUTIVO.	42	\$26,578,612,722.96	\$ 7,234,659,516.98	\$ 4,994,726,548.83	69.04%
Administración Pública Centralizada.	27	\$16,379,532,259.31	\$ 1,668,873,029.58	\$ 1,215,551,043.77	72.84%
Organismo Público Desconcentrado.	0	\$ -	\$ -	\$ -	0.00%
Administración Pública Paraestatal.	15	\$10,199,080,463.65	\$ 5,565,786,487.40	\$ 3,779,175,505.06	67.90%
E.P.E.M.	0	\$ -	\$ -	\$ -	0.00%
F.P.	3	\$ 326,229,166.57	\$ 323,891,064.05	\$ 286,875,014.85	88.57%
O.P.D.	12	\$ 9,872,851,297.08	\$ 5,241,895,423.35	\$ 3,492,300,490.21	66.62%
PODER JUDICIAL.	0	\$ -	\$ -	\$ -	0.00%
ORGANISMO DESCENTRALIZADO NO SECTORIZADO.	0	\$ -	\$ -	\$ -	0.00%
ORGANISMOS AUTÓNOMOS.	2	\$ 48,433,807.57	\$ 48,433,807.57	\$ 36,911,423.94	76.21%
Constitucionales.	2	\$ 48,433,807.57	\$ 48,433,807.57	\$ 36,911,423.94	76.21%
Por Ley.	0	\$ -	\$ -	\$ -	0.00%
MUNICIPIOS.	54	\$10,531,560,556.39	\$ 3,148,585,096.88	\$ 1,832,670,413.21	58.21%
PARAMUNICIPALES.	4	\$ 148,125,111.70	\$ 146,635,423.72	\$ 132,940,032.48	90.66%
TOTAL	103	\$37,448,474,671.03	\$10,720,056,317.56	\$ 7,082,396,393.36	66.07%

Entidades Fiscalizadas	Total de Informes Individuales	Universo	Población Objetivo	Muestra Auditada	Alcance de la Muestra
PODER LEGISLATIVO.	1	\$ 141,742,472.41	\$ 141,742,472.41	\$ 85,147,974.90	60.07%
H. Congreso del Estado de Yucatán	1	\$ 141,742,472.41	\$ 141,742,472.41	\$ 85,147,974.90	60.07%
PODER EJECUTIVO.	42	\$26,578,612,722.96	\$ 7,234,659,516.98	\$ 4,994,726,548.83	69.04%
Administración Pública Centralizada.	27	\$16,379,532,259.31	\$ 1,668,873,029.58	\$ 1,215,551,043.77	72.84%
Secretaría de Administración y Finanzas	1	\$ 1,001,823,617.69	\$ 348,205,344.17	\$ 223,118,053.55	64.08%
Secretaría de Fomento Turístico	1	\$ 62,891,228.73	\$ 24,397,114.87	\$ 16,197,015.71	66.39%
Secretaría de Desarrollo Rural	1	\$ 390,860,302.26	\$ 48,684,327.40	\$ 43,661,568.90	89.68%
Secretaría de Desarrollo Rural, Programa: "Peso a Peso"	1	\$ 81,366,559.01	\$ 59,913,871.17	\$ 59,913,871.17	100.00%
Secretaría de Desarrollo Rural, Programa: "Programa de Apoyo Directo al Desarrollo Rural"	1	\$ -	\$ -	\$ -	0.00%
Secretaría de Desarrollo Rural, Programa: "Seguridad Alimentaria"	1	\$ -	\$ -	\$ -	0.00%
Secretaría de Educación	1	\$ 10,142,298,743.56	\$ 66,803,383.86	\$ 58,824,649.49	88.06%
Secretaría General de Gobierno	1	\$ 407,447,433.00	\$ 174,275,931.89	\$ 110,689,739.54	63.51%
Secretaría de Desarrollo Social	1	\$ 455,349,556.29	\$ 132,907,770.03	\$ 80,123,677.98	60.29%
Secretaría de Desarrollo Social, Programa: "Impulso Escolar"	1	\$ -	\$ -	\$ -	0.00%
Secretaría de Desarrollo Social, Programa: "MicroYuc Productivo"	1	\$ 20,296,160.36	\$ 20,296,160.36	\$ 18,817,623.54	92.72%
Secretaría de Desarrollo Social, Programa: "MicroYuc Social"	1	\$ 2,700,000.00	\$ 2,700,000.00	\$ 1,620,000.00	60.00%
Secretaría de Desarrollo Social, Programa: "Médico 24/7"	1	\$ 142,458,181.21	\$ 26,936,427.73	\$ 17,701,090.48	65.71%
Secretaría de Desarrollo Social, Programa: "Médico a Domicilio"	1	\$ 41,945,475.33	\$ 13,045,461.02	\$ 10,842,678.47	83.11%
Secretaría de Desarrollo Social, Programa: "Programa emergente de apoyo comunitario"	1	\$ -	\$ -	\$ -	0.00%
Secretaría de Seguridad Pública	1	\$ 2,551,524,762.96	\$ 372,672,990.99	\$ 228,519,137.52	61.32%
Fiscalía General del Estado	1	\$ 378,896,555.20	\$ 39,142,257.68	\$ 24,462,128.50	62.50%
Secretaría de Desarrollo Sustentable	1	\$ 55,039,523.37	\$ 14,116,232.00	\$ 9,207,640.34	65.23%

Entidades Fiscalizadas	Total de Informes Individuales	Universo	Población Objetivo	Muestra Auditada	Alcance de la Muestra
Secretaría de la Cultura y las Artes	1	\$ 345,036,127.97	\$ 204,324,729.17	\$ 201,816,680.74	98.77%
Secretaría de la Cultura y las Artes, Programa: "Donativos económicos a Museos de la Ciudad de Mérida regidos por organizaciones de la Sociedad Civil con objeto de Promoción Cultural"	1	\$ 2,600,000.00	\$ 2,600,000.00	\$ 2,600,000.00	100.00%
Secretaría de Investigación, Innovación y Educación Superior	1	\$ 122,780,718.71	\$ 35,074,750.50	\$ 30,904,497.16	88.11%
Secretaría de Investigación, Innovación y Educación Superior, Programa: "Becas de Educación Superior para Hijos de Policías"	1	\$ 4,466,800.00	\$ 4,466,800.00	\$ 4,466,800.00	100.00%
Secretaría de Investigación, Innovación y Educación Superior, Programa: "Programa de apoyo económico para la operación del Parque Científico y Tecnológico de Yucatán"	1	\$ -	\$ -	\$ -	0.00%
Secretaría de Investigación, Innovación y Educación Superior, Programa: "Fortalecimiento de la Enseñanza del Área de Energía"	1	\$ 1,470,000.00	\$ 1,470,000.00	\$ 1,225,000.00	83.33%
Secretaría de Pesca y Acuicultura Sustentables	1	\$ 92,209,246.97	\$ 66,039,143.32	\$ 63,487,106.35	96.14%
Secretaría de Pesca y Acuicultura Sustentables, Programa: "Respeto la Veda de Mero"	1	\$ -	\$ -	\$ -	0.00%
Secretaría de las Mujeres	1	\$ 76,071,266.69	\$ 10,800,333.42	\$ 7,352,084.33	68.07%
Organismo Público Desconcentrado.	0	\$ -	\$ -	\$ -	0.00%
Administración Pública Paraestatal.	15	\$10,199,080,463.65	\$ 5,565,786,487.40	\$ 3,779,175,505.06	67.90%
E.P.E.M.	0	\$ -	\$ -	\$ -	0.00%
F.P.	3	\$ 326,229,166.57	\$ 323,891,064.05	\$ 286,875,014.85	88.57%
Fideicomiso de Administración e Inversión para la Promoción y Fomento al Desarrollo Turístico y Económico del Estado de Yucatán	1	\$ 33,900,452.14	\$ 33,900,452.14	\$ 20,340,271.28	60.00%
Fideicomiso Público para la Administración de la Reserva Territorial de Ucú	1	\$ 249,293,693.65	\$ 246,955,591.13	\$ 240,184,663.99	97.26%
Fideicomiso público para el Desarrollo del Turismo de Reuniones en Yucatán	1	\$ 43,035,020.78	\$ 43,035,020.78	\$ 26,350,079.58	61.23%

Entidades Fiscalizadas	Total de Informes Individuales	Universo	Población Objetivo	Muestra Auditada	Alcance de la Muestra
O.P.D.	12	\$ 9,872,851,297.08	\$ 5,241,895,423.35	\$ 3,492,300,490.21	66.62%
Instituto de Capacitación para el Trabajo del Estado de Yucatán	1	\$ 10,027,542.80	\$ 4,003,584.40	\$ 2,799,688.83	69.93%
Servicios de Salud de Yucatán	1	\$ 4,918,734,564.85	\$ 1,200,615,176.79	\$ 937,325,661.66	78.07%
Sistema para el Desarrollo Integral de la Familia en Yucatán	1	\$ 576,296,298.36	\$ 303,218,421.44	\$ 203,521,003.25	67.12%
Instituto para el Desarrollo y Certificación de la Infraestructura Física Educativa y Eléctrica de Yucatán	1	\$ 339,938,375.89	\$ 129,170,957.50	\$ 84,656,293.61	65.54%
Instituto de Vivienda del Estado de Yucatán	1	\$ 401,140,526.91	\$ 193,336,050.72	\$ 133,963,025.48	69.29%
Instituto de Infraestructura Carretera de Yucatán	1	\$ 325,149,256.33	\$ 222,761,028.48	\$ 133,767,757.65	60.05%
Instituto para la Construcción y Conservación de Obra Pública en Yucatán	1	\$ 140,033,699.81	\$ 88,483,336.97	\$ 56,801,659.25	64.19%
Junta de Agua Potable y Alcantarillado de Yucatán	1	\$ 561,896,141.81	\$ 500,671,976.73	\$ 314,293,784.08	62.77%
Instituto de Seguridad Social de los Trabajadores del Estado de Yucatán	1	\$ 1,785,331,083.80	\$ 1,785,331,083.80	\$ 1,111,444,235.36	62.25%
Patronato de las Unidades de Servicios Culturales y Turísticos del Estado de Yucatán	1	\$ 355,612,250.32	\$ 355,612,250.32	\$ 227,245,316.34	63.90%
Instituto de Movilidad y Desarrollo Urbano Territorial	1	\$ 458,691,556.20	\$ 458,691,556.20	\$ 286,482,064.70	62.46%
Instituto de Movilidad y Desarrollo Urbano Territorial, Programa: "Apoyo al Gasto Familiar en el Transporte Público"	1	\$ -	\$ -	\$ -	0.00%
PODER JUDICIAL.	0	\$ -	\$ -	\$ -	0.00%
ORGANISMO DESCENTRALIZADO NO SECTORIZADO.	0	\$ -	\$ -	\$ -	0.00%
ORGANISMOS AUTÓNOMOS.	2	\$ 48,433,807.57	\$ 48,433,807.57	\$ 36,911,423.94	76.21%
Constitucionales.	2	\$ 48,433,807.57	\$ 48,433,807.57	\$ 36,911,423.94	76.21%
Tribunal de Justicia Administrativa del Estado de Yucatán	1	\$ 28,656,712.57	\$ 28,656,712.57	\$ 23,563,678.29	82.23%
Fiscalía Especializada en Combate a la Corrupción del Estado de Yucatán	1	\$ 19,777,095.00	\$ 19,777,095.00	\$ 13,347,745.65	67.49%
Por Ley.	0	\$ -	\$ -	\$ -	0.00%

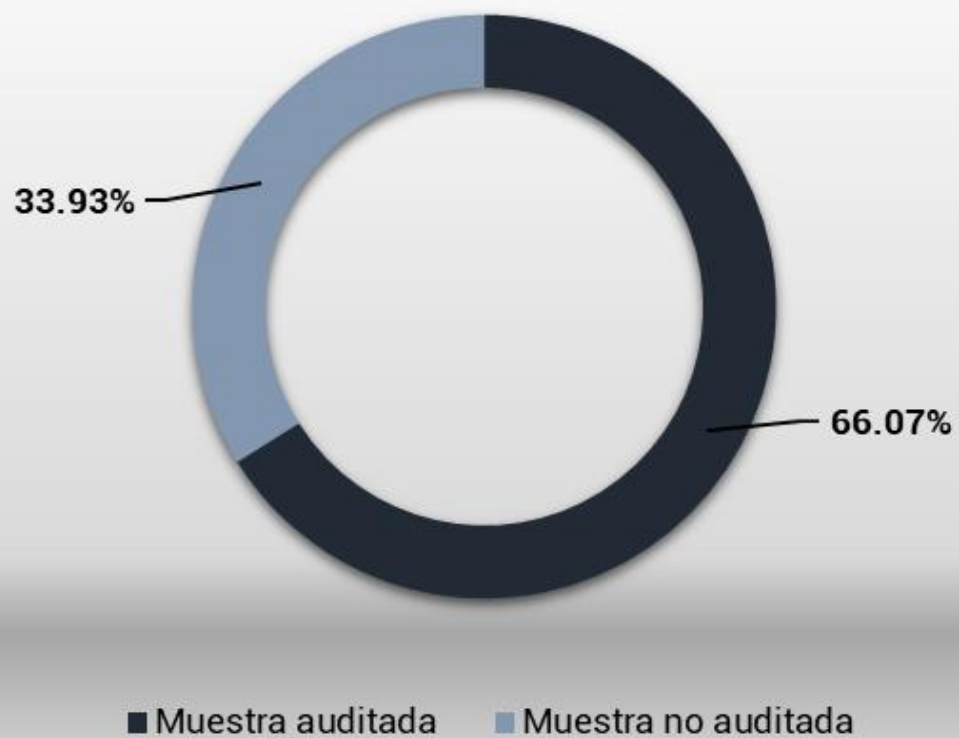
Entidades Fiscalizadas	Total de Informes Individuales	Universo	Población Objetivo	Muestra Auditada	Alcance de la Muestra
MUNICIPIOS.	54	\$10,531,560,556.39	\$ 3,148,585,096.88	\$ 1,832,670,413.21	58.21%
H. Ayuntamiento de Abalá, Yucatán.	1	\$ 27,670,315.56	\$ 23,599,894.33	\$ 16,261,920.41	68.91%
H. Ayuntamiento de Baca, Yucatán.	1	\$ 25,757,912.79	\$ 21,602,221.97	\$ 15,904,586.03	73.62%
H. Ayuntamiento de Buctzotz, Yucatán.	1	\$ 36,563,384.72	\$ 30,457,053.18	\$ 22,475,799.58	73.80%
H. Ayuntamiento de Cuncunul, Yucatán.	1	\$ 15,312,689.40	\$ 14,206,225.86	\$ 9,161,971.11	64.49%
H. Ayuntamiento de Chacsinkín, Yucatán.	1	\$ 22,746,412.58	\$ 20,752,236.04	\$ 13,020,064.84	62.74%
H. Ayuntamiento de Chankom, Yucatán (FISM-DF).	1	\$ 33,113,494.19	\$ 21,665,127.09	\$ 11,924,228.05	55.04%
H. Ayuntamiento de Chemax, Yucatán (FISM-DF).	1	\$ 164,182,908.78	\$ 84,603,157.00	\$ 51,022,206.13	60.31%
H. Ayuntamiento de Chichimilá, Yucatán (FISM-DF).	1	\$ 47,066,611.12	\$ 20,913,189.00	\$ 20,911,059.52	99.99%
H. Ayuntamiento de Chikindzonot, Yucatán.	1	\$ 34,817,450.03	\$ 13,477,105.23	\$ 8,956,225.74	66.46%
H. Ayuntamiento de Chikindzonot, Yucatán (FISM-DF).	1	\$ 34,817,450.03	\$ 18,518,485.00	\$ 11,597,332.57	62.63%
H. Ayuntamiento de Chocholá, Yucatán.	1	\$ 22,090,871.49	\$ 19,190,242.63	\$ 16,786,253.89	87.47%
H. Ayuntamiento de Dzidzantún, Yucatán.	1	\$ 35,712,890.18	\$ 30,326,155.33	\$ 20,014,432.45	66.00%
H. Ayuntamiento de Dzilam de Bravo, Yucatán.	1	\$ 17,157,419.23	\$ 15,261,939.78	\$ 10,304,497.45	67.52%
H. Ayuntamiento de Dzoncauich, Yucatán.	1	\$ 19,690,375.51	\$ 17,871,305.18	\$ 13,183,920.10	73.77%
H. Ayuntamiento de Hochtún, Yucatán.	1	\$ 28,580,366.78	\$ 24,459,468.09	\$ 15,988,785.49	65.37%
H. Ayuntamiento de Huhí, Yucatán.	1	\$ 24,658,015.79	\$ 21,268,913.00	\$ 14,490,968.75	68.13%
H. Ayuntamiento de Hunucmá, Yucatán.	1	\$ 121,818,360.75	\$ 98,488,191.46	\$ 61,899,525.84	62.85%
H. Ayuntamiento de Hunucmá, Yucatán (FISM-DF).	1	\$ 121,818,360.75	\$ 22,960,669.49	\$ 16,431,680.10	71.56%
H. Ayuntamiento de Izamal, Yucatán.	1	\$ 83,115,700.83	\$ 40,415,229.65	\$ 23,126,304.03	57.22%
H. Ayuntamiento de Izamal, Yucatán (FISM-DF).	1	\$ 83,115,700.83	\$ 23,826,701.33	\$ 18,326,588.45	76.92%
H. Ayuntamiento de Kantunil, Yucatán.	1	\$ 29,514,983.79	\$ 25,942,535.35	\$ 18,016,610.41	69.45%
H. Ayuntamiento de Kaua, Yucatán.	1	\$ 22,411,374.08	\$ 20,213,529.14	\$ 15,962,372.57	78.97%
H. Ayuntamiento de Kopomá, Yucatán.	1	\$ 16,981,785.85	\$ 15,243,642.11	\$ 11,009,586.24	72.22%
H. Ayuntamiento de Mama, Yucatán.	1	\$ 20,236,153.73	\$ 18,108,568.98	\$ 12,124,700.13	66.96%
H. Ayuntamiento de Mérida, Yucatán.	1	\$ 3,769,445,346.62	\$ 1,568,210,844.00	\$ 785,014,893.85	50.06%
H. Ayuntamiento de Mérida, Yucatán (FISM-DF).	1	\$ 3,769,445,346.62	\$ 243,487,097.01	\$ 142,638,177.91	58.58%
H. Ayuntamiento de Motul, Yucatán (FISM-DF).	1	\$ 103,154,269.81	\$ 30,311,919.82	\$ 24,961,793.38	82.35%
H. Ayuntamiento de Opichén, Yucatán.	1	\$ 31,145,014.51	\$ 26,574,855.37	\$ 18,990,359.17	71.46%

Entidades Fiscalizadas	Total de Informes Individuales	Universo	Población Objetivo	Muestra Auditada	Alcance de la Muestra
H. Ayuntamiento de Progreso, Yucatán.	1	\$ 341,800,211.71	\$ 135,919,240.24	\$ 88,097,566.06	64.82%
H. Ayuntamiento de Progreso, Yucatán (FISM-DF).	1	\$ 341,800,211.71	\$ 24,022,200.00	\$ 14,943,435.85	62.21%
H. Ayuntamiento de Sacalum, Yucatán.	1	\$ 23,994,981.87	\$ 20,516,733.19	\$ 13,284,353.15	64.75%
H. Ayuntamiento de Samahil, Yucatán.	1	\$ 24,056,882.87	\$ 20,401,219.13	\$ 13,714,270.61	67.22%
H. Ayuntamiento de Sanahcat, Yucatán.	1	\$ 14,096,581.68	\$ 12,998,579.24	\$ 8,192,388.53	63.03%
H. Ayuntamiento de Santa Elena, Yucatán.	1	\$ 24,699,266.98	\$ 21,817,709.43	\$ 17,555,290.60	80.46%
H. Ayuntamiento de Seyé, Yucatán.	1	\$ 34,169,873.25	\$ 27,643,136.50	\$ 18,183,955.56	65.78%
H. Ayuntamiento de Sinanché, Yucatán.	1	\$ 25,508,711.64	\$ 22,994,981.66	\$ 14,425,753.28	62.73%
H. Ayuntamiento de Sotuta, Yucatán.	1	\$ 45,474,435.41	\$ 19,522,940.85	\$ 13,133,032.41	67.27%
H. Ayuntamiento de Sucilá, Yucatán.	1	\$ 21,261,881.94	\$ 18,698,592.70	\$ 13,676,977.54	73.14%
H. Ayuntamiento de Suma, Yucatán.	1	\$ 14,472,884.47	\$ 13,232,816.59	\$ 8,408,572.04	63.54%
H. Ayuntamiento de Tahdziú, Yucatán.	1	\$ 38,838,832.40	\$ 15,592,397.61	\$ 9,779,103.02	62.72%
H. Ayuntamiento de Tahdziú, Yucatán (FISM-DF).	1	\$ 38,838,832.40	\$ 19,452,970.98	\$ 11,721,739.49	60.26%
H. Ayuntamiento de Tekal de Venegas, Yucatán.	1	\$ 18,930,172.10	\$ 17,198,287.23	\$ 11,487,490.77	66.79%
H. Ayuntamiento de Tekax, Yucatán.	1	\$ 161,920,056.37	\$ 6,042,921.44	\$ 4,295,654.26	71.09%
H. Ayuntamiento de Tekit, Yucatán.	1	\$ 37,633,462.03	\$ 30,519,787.72	\$ 20,770,347.27	68.06%
H. Ayuntamiento de Tekom, Yucatán.	1	\$ 24,362,288.93	\$ 22,195,048.72	\$ 15,034,212.86	67.74%
H. Ayuntamiento de Temax, Yucatán.	1	\$ 34,326,060.47	\$ 11,437,000.88	\$ 7,364,068.62	64.39%
H. Ayuntamiento de Temax, Yucatán (FISM-DF).	1	\$ 34,326,060.47	\$ 20,644,364.84	\$ 16,548,481.98	80.16%
H. Ayuntamiento de Tetíz, Yucatán.	1	\$ 24,966,232.39	\$ 21,430,994.65	\$ 13,674,041.26	63.80%
H. Ayuntamiento de Timucuy, Yucatán.	1	\$ 29,347,443.91	\$ 24,501,344.15	\$ 15,429,416.11	62.97%
H. Ayuntamiento de Tixpéual, Yucatán.	1	\$ 22,912,244.49	\$ 19,250,536.38	\$ 13,220,491.74	68.68%
H. Ayuntamiento de Tunkás, Yucatán.	1	\$ 25,154,114.69	\$ 22,772,940.99	\$ 15,448,455.31	67.84%
H. Ayuntamiento de Tzucacab, Yucatán.	1	\$ 64,936,596.25	\$ 600,908.15	\$ 361,838.95	60.22%
H. Ayuntamiento de Valladolid, Yucatán.	1	\$ 282,279,393.76	\$ 30,036,667.98	\$ 22,661,047.02	75.44%
H. Ayuntamiento de Yaxkukul, Yucatán.	1	\$ 19,311,875.85	\$ 17,184,273.21	\$ 10,751,584.72	62.57%

Entidades Fiscalizadas	Total de Informes Individuales	Universo	Población Objetivo	Muestra Auditada	Alcance de la Muestra
PARAMUNICIPALES.	4	\$ 148,125,111.70	\$ 146,635,423.72	\$ 132,940,032.48	90.66%
Organismo Público Descentralizado "Junta Intermunicipal Biocultural del Puuc"	1	\$ 2,429,687.98	\$ 940,000.00	\$ 597,377.10	63.55%
Sistema Individual de Retiro y Jubilación Municipal (SIRJUM)	1	\$ 108,072,595.80	\$ 108,072,595.80	\$ 108,072,595.80	100.00%
Sistema de Agua Potable y Alcantarillado del Municipio de Progreso, Yucatán	1	\$ 36,614,638.36	\$ 36,614,638.36	\$ 23,607,755.94	64.48%
Sistema de Agua Potable y Alcantarillado del Municipio de Sucilá, Yucatán.	1	\$ 1,008,189.56	\$ 1,008,189.56	\$ 662,303.64	65.69%
TOTAL	103	\$37,448,474,671.03	\$10,720,056,317.56	\$ 7,082,396,393.36	66.07%

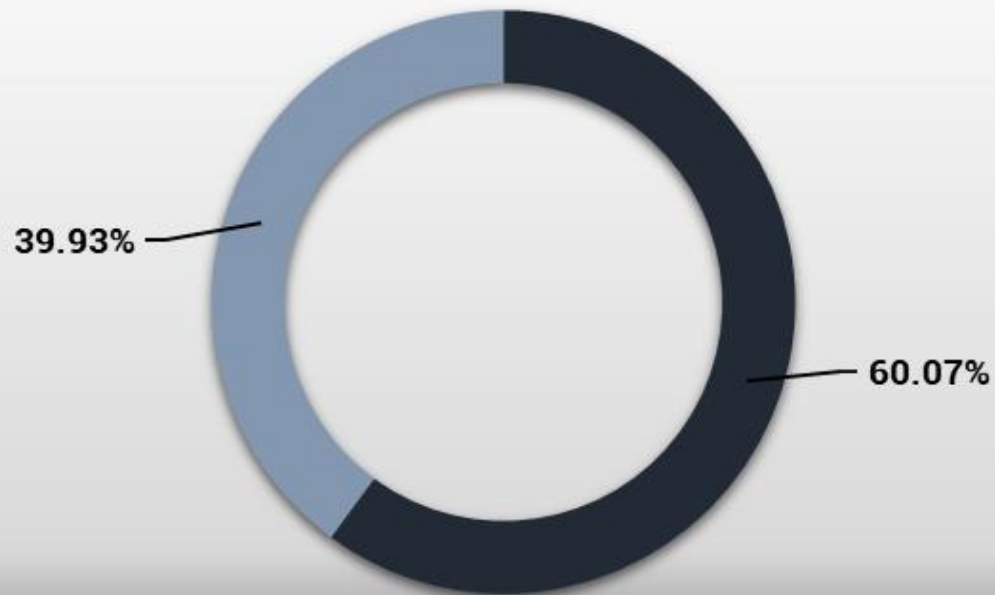
Alcance de la Muestra de la Segunda Entrega

Muestra auditada	\$7,082,396,393.36	66.07%
Muestra no auditada	\$3,637,659,924.20	33.93%



Alcance de la Muestra del Poder Legislativo

Muestra auditada	\$ 85,147,974.90	60.07%
Muestra no auditada	\$ 56,594,497.51	39.93%



■ Muestra auditada ■ Muestra no auditada

Alcance de la Muestra del Poder Ejecutivo

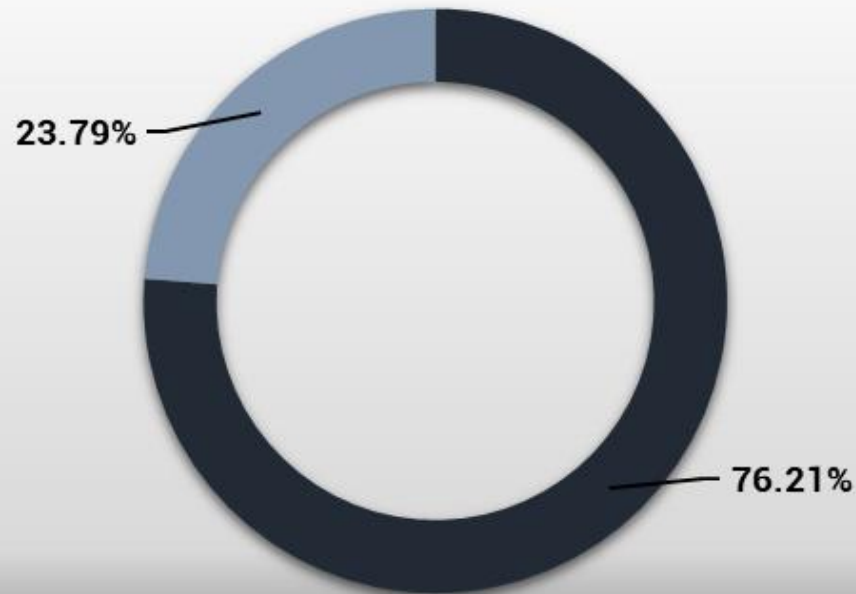
Muestra auditada	\$ 4,994,726,548.83	69.04%
Muestra no auditada	\$ 2,239,932,968.15	30.96%



■ Muestra auditada ■ Muestra no auditada

Alcance de la Muestra de los Organismos Autónomos

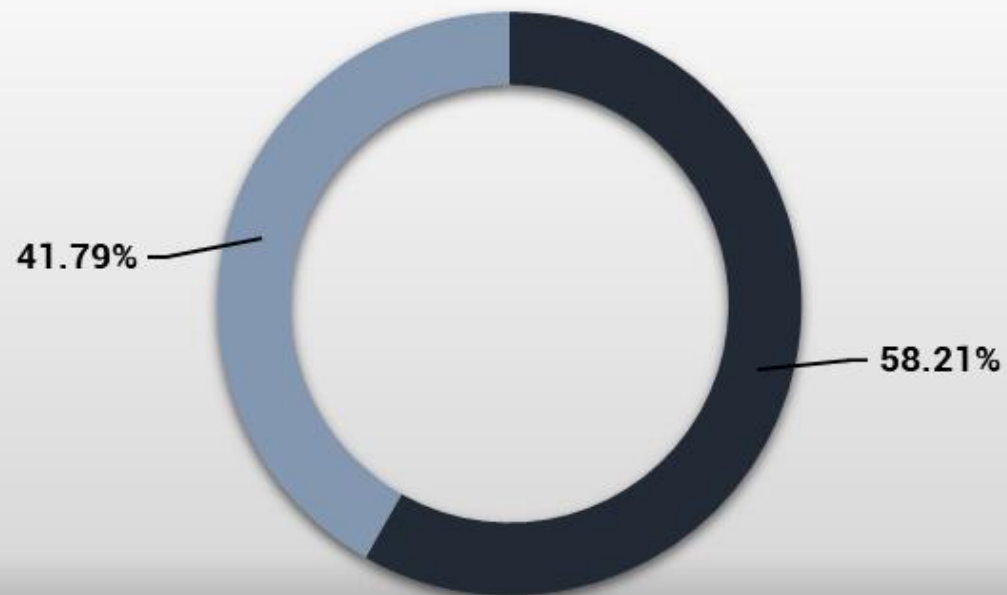
Muestra auditada	\$ 36,911,423.94	76.21%
Muestra no auditada	\$ 11,522,383.63	23.79%



■ Muestra auditada ■ Muestra no auditada

Alcance de la Muestra de los Municipios

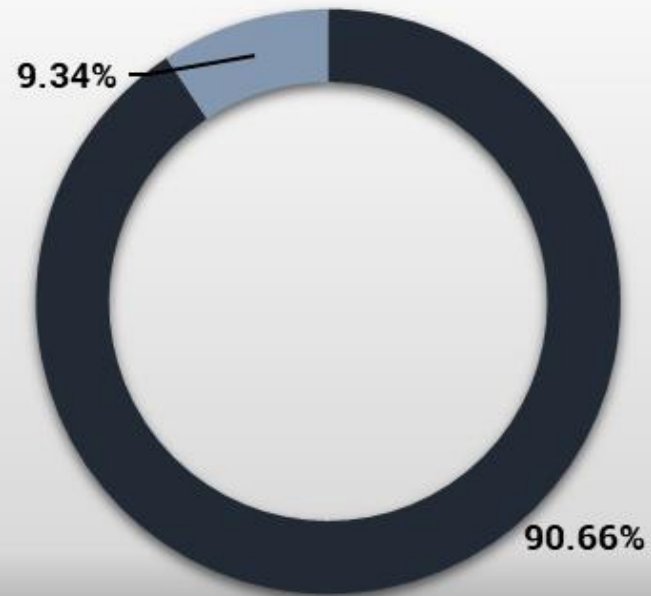
Muestra auditada	\$ 1,832,670,413.21	58.21%
Muestra no auditada	\$ 1,315,914,683.67	41.79%



■ Muestra auditada ■ Muestra no auditada

Alcance de la Muestra de los Paramunicipales

Muestra auditada	\$ 132,940,032.48	90.66%
Muestra no auditada	\$ 13,695,391.24	9.34%



■ Muestra auditada ■ Muestra no auditada

RESUMEN DE LOS RESULTADOS DE LA FISCALIZACIÓN

De conformidad con los artículos 13 y 14 de la Ley de Fiscalización de la Cuenta Pública del Estado de Yucatán, la ASEY es un órgano con autonomía técnica, presupuestal y de gestión, que tiene por objeto fiscalizar y revisar el presupuesto ejercido por las Entidades Fiscalizadas, para verificar que las operaciones fueron ejecutadas conforme a los criterios presupuestales y cumpliendo los objetivos de los planes y programas.

La función fiscalizadora que realiza la ASEY, encuentra sustento en el marco jurídico enlistado a continuación:

- Constitución Política de los Estados Unidos Mexicanos (artículo 116 fracción II, párrafo sexto).
- Normas Internacionales de Auditoría.
- Constitución Política del Estado de Yucatán (artículo 43 Bis).
- Ley General de Responsabilidades Administrativas.
- Ley General de Contabilidad Gubernamental.

- Ley General del Sistema Nacional Anticorrupción (artículos 1, 3 fracción XII, 6 y 7).
- Ley de Fiscalización de la Cuenta Pública del Estado de Yucatán (artículos 1, 2 fracción XVII, 4, 3, 5, 9-11, 13-15, 23, 71, 72, 73 y 74).
- Ley de Responsabilidades Administrativas del Estado de Yucatán.
- Ley de Disciplina Financiera (artículo 60).
- Ley de Coordinación Fiscal (artículo 49, párrafo cuarto, fracción III).
- Reglamento Interior de la ASEY.

El artículo 23, fracción XXI de la Ley de Fiscalización de la Cuenta Pública estatal, dispone que el resultado de la revisión y fiscalización se deben plasmar en los Informes Individuales, los cuales se presentan en tres etapas distintas ante H. Congreso del Estado de Yucatán, por conducto de la Comisión Permanente de Vigilancia de la Cuenta Pública, Transparencia y Anticorrupción.

Dichos Informes Individuales deben contener, por lo menos, la información que señala el artículo 72 de la Ley de Fiscalización de la Cuenta Pública estatal:

- I. Los criterios de selección, el objetivo, el alcance, los procedimientos de auditoría aplicados y el dictamen de la revisión.
- II. Los nombres de los servidores públicos de la auditoría superior a cargo de realizar la auditoría o, en su caso, de los despachos o profesionales independientes contratados para llevarla a cabo.
- III. El cumplimiento, en su caso, del presupuesto de egresos, y de las leyes de ingresos, deuda pública, coordinación fiscal, del presupuesto y contabilidad gubernamental, todas del estado de Yucatán, y demás disposiciones jurídicas aplicables.
- IV. Los resultados de la fiscalización efectuada.
- V. Las observaciones, recomendaciones, acciones, con excepción de los informes de presunta responsabilidad administrativa, y, en su caso, denuncias de hechos.
- VI. Un apartado específico en cada una de las auditorías realizadas donde se incluya una síntesis de las justificaciones y aclaraciones que, en su caso, las entidades fiscalizadas hayan presentado en relación con los resultados y las observaciones que se les hayan hecho durante las revisiones.

Una vez recepcionados y aprobados por el H. Congreso del Estado, los Informes Individuales se pondrán a disposición de la ciudadanía en formatos abiertos para su consulta, en el sitio web de la ASEY.

Es menester informar que, los informes que se entregan al H. Congreso del Estado y que posteriormente se publican, son versiones públicas, ello en virtud de contener datos personales e información reservada que, de publicarse, podría afectar los derechos del debido proceso; sin embargo, estos datos serán públicos una vez que sea emitida la resolución que ponga fin al proceso respectivo, lo anterior de conformidad con los artículos 106, fracción III, 111, 113, fracciones IX y X y 116 de la Ley General de Transparencia y Acceso a la Información Pública.

Sin más preámbulos, se presentan los resultados de la segunda entrega de los Informes Individuales de la Cuenta Pública 2021.

Observaciones emitidas

En el rubro del Poder Ejecutivo correspondiente a 42 auditorías para esta segunda entrega de Informes Individuales, se puede observar que se detectaron 71 observaciones de las cuales se solventaron 16 lo que representa un 22.54% del total; el 77.46% restante corresponde a las 55 observaciones que no fueron solventadas lo que representa un probable daño o perjuicio a la hacienda pública de \$791,712.31 pesos. Como se muestra a continuación:

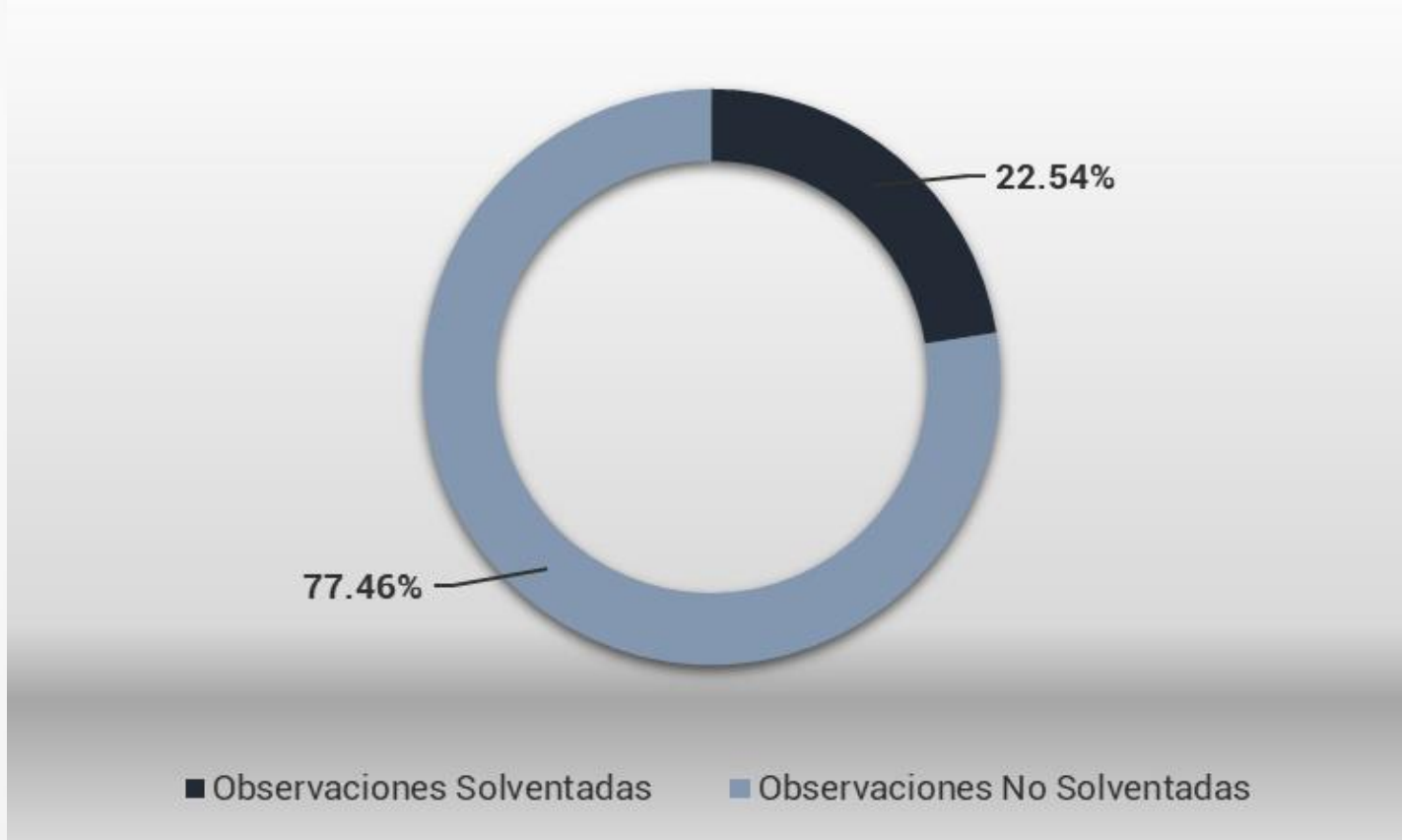
Entidades Fiscalizadas	Número de Auditorías	Observaciones Preliminares	Observaciones Solventadas	Observaciones Parcialmente Solventadas	Observaciones No Solventadas	Observaciones finales para Informes Ind.	Posible Daño o Perjuicio
PODER EJECUTIVO.	42	71	16	38	17	55	\$ 791,712.31
Administración Pública Centralizada.	27	20	1	13	6	19	\$ 290,000.00
Secretaría de Administración y Finanzas	1	0	0	0	0	0	\$ -
Secretaría de Fomento Turístico	1	0	0	0	0	0	\$ -
Secretaría de Desarrollo Rural	1	0	0	0	0	0	\$ -
Secretaría de Desarrollo Rural, Programa: "Peso a Peso"	1	0	0	0	0	0	\$ -
Secretaría de Desarrollo Rural, Programa: "Programa de Apoyo Directo al Desarrollo Rural"	1	2	0	1	1	2	\$ -
Secretaría de Desarrollo Rural, Programa: "Seguridad Alimentaria"	1	1	0	1	0	1	\$ -
Secretaría de Educación	1	0	0	0	0	0	\$ -
Secretaría General de Gobierno	1	0	0	0	0	0	\$ -
Secretaría de Desarrollo Social	1	1	0	1	0	1	\$ -
Secretaría de Desarrollo Social, Programa: "Impulso Escolar"	1	2	0	2	0	2	\$ -
Secretaría de Desarrollo Social, Programa: "MicroYuc Productivo"	1	1	0	1	0	1	\$ -
Secretaría de Desarrollo Social, Programa: "MicroYuc Social"	1	1	0	0	1	1	\$ -

Entidades Fiscalizadas	Número de Auditorías	Observaciones Preliminares	Observaciones Solventadas	Observaciones Parcialmente Solventadas	Observaciones No Solventadas	Observaciones finales para Informes Ind.	Posible Daño o Perjuicio
Secretaría de Desarrollo Social, Programa: "Médico 24/7"	1	1	0	0	1	1	\$ -
Secretaría de Desarrollo Social, Programa: "Médico a Domicilio"	1	2	0	0	2	2	\$ 290,000.00
Secretaría de Desarrollo Social, Programa: "Programa emergente de apoyo comunitario"	1	1	0	0	1	1	\$ -
Secretaría de Seguridad Pública	1	1	0	1	0	1	\$ -
Fiscalía General del Estado	1	1	0	1	0	1	\$ -
Secretaría de Desarrollo Sustentable	1	1	0	1	0	1	\$ -
Secretaría de la Cultura y las Artes	1	0	0	0	0	0	\$ -
Secretaría de la Cultura y las Artes, Programa: "Donativos económicos a Museos de la Ciudad de Mérida regidos por organizaciones de la Sociedad Civil con objeto de Promoción Cultural"	1	0	0	0	0	0	\$ -
Secretaría de Investigación, Innovación y Educación Superior	1	0	0	0	0	0	\$ -
Secretaría de Investigación, Innovación y Educación Superior, Programa: "Becas de Educación Superior para Hijos de Policías"	1	0	0	0	0	0	\$ -
Secretaría de Investigación, Innovación y Educación Superior, Programa: "Programa de apoyo económico para la operación del Parque Científico y Tecnológico de Yucatán"	1	0	0	0	0	0	\$ -
Secretaría de Investigación, Innovación y Educación Superior, Programa: "Fortalecimiento de la Enseñanza del Área de Energía"	1	0	0	0	0	0	\$ -
Secretaría de Pesca y Acuicultura Sustentables	1	2	1	1	0	1	\$ -
Secretaría de Pesca y Acuicultura Sustentables, Programa: "Respeto la Veda de Mero"	1	2	0	2	0	2	\$ -
Secretaría de las Mujeres	1	1	0	1	0	1	\$ -
Organismo público desconcentrado.	0	0	0	0	0	0	\$ -
Administración pública paraestatal.	15	51	15	25	11	36	\$ 501,712.31
E.P.E.M.	0	0	0	0	0	0	\$ -

Entidades Fiscalizadas	Número de Auditorías	Observaciones Preliminares	Observaciones Solventadas	Observaciones Parcialmente Solventadas	Observaciones No Solventadas	Observaciones finales para Informes Ind.	Posible Daño o Perjuicio
F.P.	3	10	0	5	5	10	\$ 248,132.83
Fideicomiso de Administración e Inversión para la Promoción y Fomento al Desarrollo Turístico y Económico del Estado de Yucatán	1	2	0	2	0	2	\$ -
Fideicomiso Público para la Administración de la Reserva Territorial de Ucú	1	3	0	1	2	3	\$ 55,000.00
Fideicomiso público para el Desarrollo del Turismo de Reuniones en Yucatán	1	5	0	2	3	5	\$ 193,132.83
O.P.D.	12	41	15	20	6	26	\$ 253,579.48
Instituto de Capacitación para el Trabajo del Estado de Yucatán	1	8	4	2	2	4	\$ 40,139.48
Servicios de Salud de Yucatán	1	0	0	0	0	0	\$ -
Sistema para el Desarrollo Integral de la Familia en Yucatán	1	4	1	1	2	3	\$ -
Instituto para el Desarrollo y Certificación de la Infraestructura Física Educativa y Eléctrica de Yucatán	1	6	4	2	0	2	\$ 213,440.00
Instituto de Vivienda del Estado de Yucatán	1	3	0	2	1	3	\$ -
Instituto de Infraestructura Carretera de Yucatán	1	3	2	1	0	1	\$ -
Instituto para la Construcción y Conservación de Obra Pública en Yucatán	1	3	2	1	0	1	\$ -
Junta de Agua Potable y Alcantarillado de Yucatán	1	4	0	3	1	4	\$ -
Instituto de Seguridad Social de los Trabajadores del Estado de Yucatán	1	2	0	2	0	2	\$ -
Patronato de las Unidades de Servicios Culturales y Turísticos del Estado de Yucatán	1	4	1	3	0	3	\$ -
Instituto de Movilidad y Desarrollo Urbano Territorial	1	2	0	2	0	2	\$ -
Instituto de Movilidad y Desarrollo Urbano Territorial, Programa: "Apoyo al Gasto Familiar en el Transporte Público"	1	2	1	1	0	1	\$ -

Porcentaje de Observaciones Solventadas del Poder Ejecutivo

Observaciones Solventadas	16	22.54%
Observaciones No Solventadas	55	77.46%
TOTAL	71	



En el rubro de los Municipios correspondiente a 54 auditorías para esta segunda entrega de Informes Individuales, se puede observar que se detectaron 960 observaciones de las cuales se solventaron 41 lo que representa un 4.27% del total; el 95.73% restante corresponde a las 919 observaciones que no fueron solventadas lo que representa un probable daño o perjuicio a la hacienda pública de \$425,362,249.24 pesos. Como se muestra a continuación:

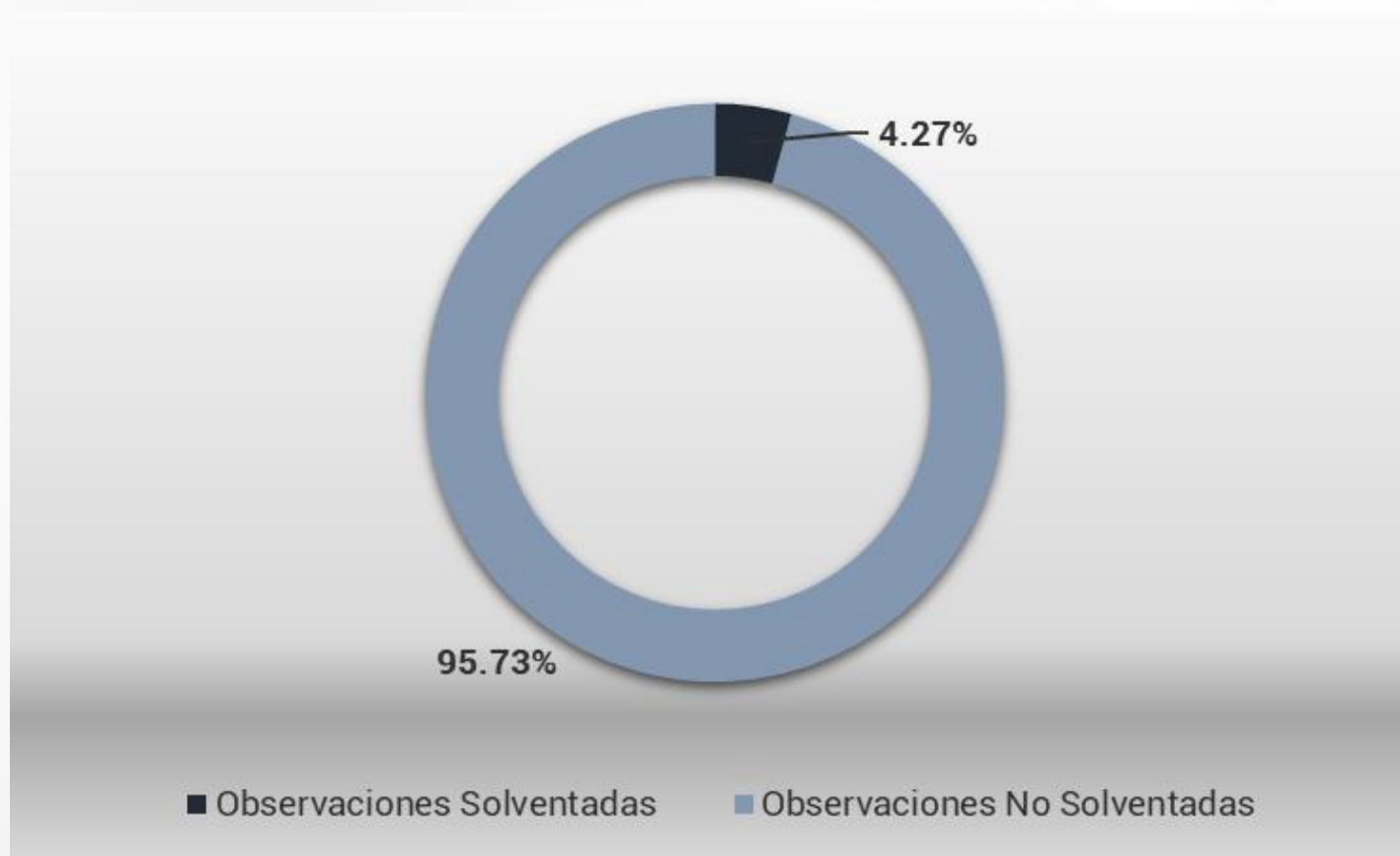
Entidades Fiscalizadas	Número de Auditorías	Observaciones Preliminares	Observaciones Solventadas	Observaciones Parcialmente Solventadas	Observaciones No Solventadas	Observaciones finales para Informes Ind.	Posible Daño o Perjuicio
MUNICIPIOS.	54	960	41	483	436	919	\$ 425,362,249.24
H. Ayuntamiento de Abalá, Yucatán.	1	31	3	20	8	28	\$ 8,039,053.62
H. Ayuntamiento de Baca, Yucatán.	1	27	0	15	12	27	\$ 4,422,427.95
H. Ayuntamiento de Buctzotz, Yucatán.	1	27	0	11	16	27	\$ 9,668,047.85
H. Ayuntamiento de Cuncunul, Yucatán.	1	15	1	9	5	14	\$ 3,213,392.98
H. Ayuntamiento de Chacsinkín, Yucatán.	1	23	0	14	9	23	\$ 6,708,180.45
H. Ayuntamiento de Chankom, Yucatán (FISM-DF).	1	10	0	2	8	10	\$ 11,924,228.06
H. Ayuntamiento de Chemax, Yucatán (FISM-DF).	1	4	0	3	1	4	\$ 8,985,300.00
H. Ayuntamiento de Chichimilá, Yucatán (FISM-DF).	1	5	0	3	2	5	\$ 19,522,521.72
H. Ayuntamiento de Chikindzonot, Yucatán.	1	11	0	5	6	11	\$ 1,000,815.68
H. Ayuntamiento de Chikindzonot, Yucatán (FISM-DF).	1	5	0	1	4	5	\$ 8,667,725.00
H. Ayuntamiento de Chocholá, Yucatán.	1	19	1	12	6	18	\$ 9,625,860.33
H. Ayuntamiento de Dzidzantún, Yucatán.	1	19	2	12	5	17	\$ 3,230,929.35
H. Ayuntamiento de Dzilam de Bravo, Yucatán.	1	19	0	0	19	19	\$ 4,507,915.76
H. Ayuntamiento de Dzoncauich, Yucatán.	1	17	1	9	7	16	\$ 6,457,548.26
H. Ayuntamiento de Hoctún, Yucatán.	1	18	0	7	11	18	\$ 8,335,007.48
H. Ayuntamiento de Huhí, Yucatán.	1	21	2	11	8	19	\$ 4,898,300.59
H. Ayuntamiento de Hunucmá, Yucatán.	1	34	0	19	15	34	\$ 18,680,065.31

Entidades Fiscalizadas	Número de Auditorías	Observaciones Preliminares	Observaciones Solventadas	Observaciones Parcialmente Solventadas	Observaciones No Solventadas	Observaciones finales para Informes Ind.	Posible Daño o Perjuicio
H. Ayuntamiento de Hunucmá, Yucatán (FISM-DF).	1	4	0	4	0	4	\$ 16,431,680.10
H. Ayuntamiento de Izamal, Yucatán.	1	26	1	17	8	25	\$ 19,866,138.89
H. Ayuntamiento de Izamal, Yucatán (FISM-DF).	1	7	0	2	5	7	\$ 18,326,588.44
H. Ayuntamiento de Kantunil, Yucatán.	1	29	3	16	10	26	\$ 10,695,909.20
H. Ayuntamiento de Kaua, Yucatán.	1	23	0	9	14	23	\$ 11,969,593.04
H. Ayuntamiento de Kopomá, Yucatán.	1	18	0	8	10	18	\$ 2,944,002.98
H. Ayuntamiento de Mama, Yucatán.	1	23	1	17	5	22	\$ 5,713,153.54
H. Ayuntamiento de Mérida, Yucatán.	1	9	3	3	3	6	\$ 25,668,807.31
H. Ayuntamiento de Mérida, Yucatán (FISM-DF).	1	2	0	2	0	2	\$ -
H. Ayuntamiento de Motul, Yucatán (FISM-DF).	1	15	0	6	9	15	\$ 23,403,350.79
H. Ayuntamiento de Opichén, Yucatán.	1	19	2	13	4	17	\$ 9,365,398.59
H. Ayuntamiento de Progreso, Yucatán.	1	21	1	6	14	20	\$ 10,674,642.13
H. Ayuntamiento de Progreso, Yucatán (FISM-DF).	1	3	0	1	2	3	\$ 3,072,945.19
H. Ayuntamiento de Sacalum, Yucatán.	1	21	3	12	6	18	\$ 2,700,553.65
H. Ayuntamiento de Samahil, Yucatán.	1	13	0	6	7	13	\$ 3,003,606.78
H. Ayuntamiento de Sanahcat, Yucatán.	1	28	3	16	9	25	\$ 3,333,663.51
H. Ayuntamiento de Santa Elena, Yucatán.	1	21	1	13	7	20	\$ 10,528,777.56
H. Ayuntamiento de Seyé, Yucatán.	1	27	1	11	15	26	\$ 7,938,861.98
H. Ayuntamiento de Sinanché, Yucatán.	1	16	0	8	8	16	\$ 4,501,774.01
H. Ayuntamiento de Sotuta, Yucatán.	1	22	0	4	18	22	\$ 1,765,795.06
H. Ayuntamiento de Sucilá, Yucatán.	1	20	0	9	11	20	\$ 7,284,060.89
H. Ayuntamiento de Suma, Yucatán.	1	11	3	4	4	8	\$ 1,473,924.44
H. Ayuntamiento de Tahdziú, Yucatán.	1	12	1	7	4	11	\$ 792,524.19
H. Ayuntamiento de Tahdziú, Yucatán (FISM-DF).	1	5	0	2	3	5	\$ 7,216,539.94
H. Ayuntamiento de Tekal de Venegas, Yucatán.	1	20	0	11	9	20	\$ 6,380,490.31
H. Ayuntamiento de Tekax, Yucatán.	1	25	1	15	9	24	\$ 3,337,156.83
H. Ayuntamiento de Tekit, Yucatán.	1	36	2	17	17	34	\$ 10,348,665.05
H. Ayuntamiento de Tekom, Yucatán.	1	19	2	8	9	17	\$ 8,221,001.50
H. Ayuntamiento de Temax, Yucatán.	1	15	1	8	6	14	\$ 721,273.07
H. Ayuntamiento de Temax, Yucatán (FISM-DF).	1	14	0	5	9	14	\$ 15,733,737.42

Entidades Fiscalizadas	Número de Auditorías	Observaciones Preliminares	Observaciones Solventadas	Observaciones Parcialmente Solventadas	Observaciones No Solventadas	Observaciones finales para Informes Ind.	Posible Daño o Perjuicio
H. Ayuntamiento de Tetíz, Yucatán.	1	16	0	10	6	16	\$ 1,790,177.06
H. Ayuntamiento de Timucuy, Yucatán.	1	21	1	15	5	20	\$ 8,843,951.59
H. Ayuntamiento de Tixpéual, Yucatán.	1	27	0	6	21	27	\$ 3,689,854.57
H. Ayuntamiento de Tunkás, Yucatán.	1	23	0	13	10	23	\$ 10,768,584.63
H. Ayuntamiento de Tzucacab, Yucatán.	1	11	1	6	4	10	\$ 145,493.03
H. Ayuntamiento de Valladolid, Yucatán.	1	21	0	15	6	21	\$ 8,192,499.49
H. Ayuntamiento de Yaxkukul, Yucatán.	1	12	0	5	7	12	\$ 629,752.09

Porcentaje de Observaciones Solventadas de los Municipios

Observaciones Solventadas	41	4.27%
Observaciones No Solventadas	919	95.73%
TOTAL	960	

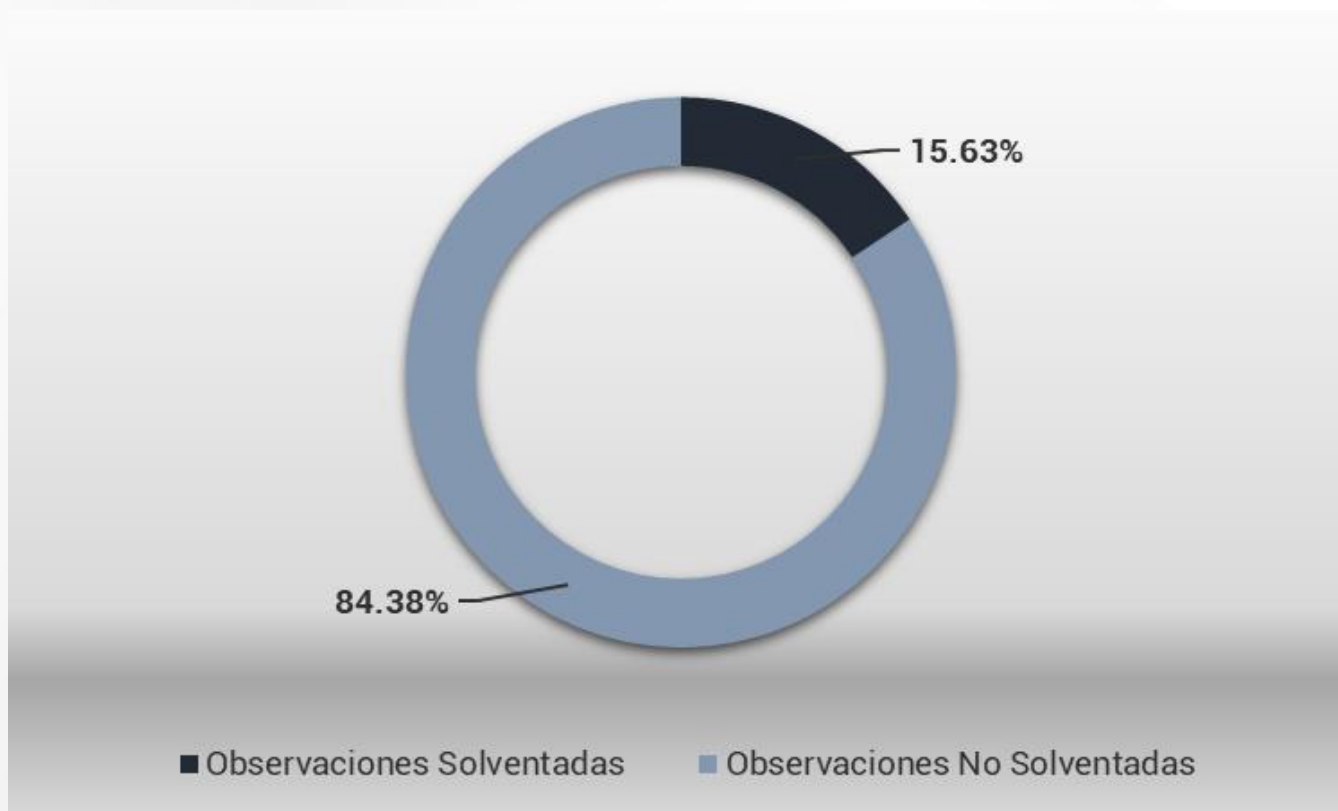


En el rubro de los Paramunicipales correspondiente a 4 auditorías para esta segunda entrega de Informes Individuales, se puede observar que se detectaron 32 observaciones de las cuales se solventaron 5 lo que representa un 15.63% del total; el 84.38% restante corresponde a las 27 observaciones que no fueron solventadas lo que representa un probable daño o perjuicio a la hacienda pública de \$730.313.73 pesos. Como se muestra a continuación:

Entidades Fiscalizadas	Número de Auditorías	Observaciones Preliminares	Observaciones Solventadas	Observaciones Parcialmente Solventadas	Observaciones No Solventadas	Observaciones finales para Informes Ind.	Posible Daño o Perjuicio
PARAMUNICIPALES.	4	32	5	17	10	27	\$ 730,313.73
Organismo Público Descentralizado "Junta Intermunicipal Biocultural del Puuc"	1	10	2	5	3	8	\$ 299,696.00
Sistema Individual de Retiro y Jubilación Municipal (SIRJUM)	1	4	2	2	0	2	\$ -
Sistema de Agua Potable y Alcantarillado del Municipio de Progreso, Yucatán	1	9	1	5	3	8	\$ 186,532.17
Sistema de Agua Potable y Alcantarillado del Municipio de Sucilá, Yucatán.	1	9	0	5	4	9	\$ 244,085.56

Porcentaje de Observaciones Solventadas de los Paramunicipales

Observaciones Solventadas	5	15.63%
Observaciones No Solventadas	27	84.38%
TOTAL	32	



Cabe precisar que, en el rubro del Poder Legislativo, del proceso de fiscalización de la Cuenta Pública del ejercicio fiscal comprendido del uno de enero al treinta y uno de diciembre del año dos mil veintiuno, practicado al H. Congreso del Estado de Yucatán, se constató que la entidad fiscalizada cumplió con su presupuesto de egresos aprobado, las disposiciones establecidas en la Ley General de Contabilidad Gubernamental, la normatividad emitida por el Consejo Nacional de Armonización Contable (CONAC) y con los diversos ordenamientos legales aplicables en materia de ejercicio del recurso. En ese sentido, derivado del análisis y la revisión de la información y documentación proporcionada, se determinó la improcedencia de emitir observaciones por cuanto la entidad fiscalizada se encuentra ajustada a las disposiciones en materia del control y ejercicio de los recursos públicos.

Por lo que respecta al rubro del Poder Ejecutivo, de las auditorías practicadas a la Secretaría de Administración y Finanzas, Secretaría de Fomento Turístico, Secretaría de Desarrollo Rural, Secretaría de Educación, Secretaría General de Gobierno, Secretaría de la Cultura y las Artes, Secretaría de Investigación, Innovación y Educación Superior y Servicios de Salud de Yucatán, se constató que las entidades fiscalizadas cumplieron con su presupuesto de egresos aprobado, las disposiciones establecidas en la Ley General de Contabilidad Gubernamental,

la normatividad emitida por el Consejo Nacional de Armonización Contable (CONAC) y con los diversos ordenamientos legales aplicables en materia de ejercicio del recurso. Por lo que, derivado del análisis y la revisión de la información y documentación proporcionada, se determinó la improcedencia de emitir observaciones por cuanto las entidades fiscalizadas se encuentran ajustadas a las disposiciones en materia del control y ejercicio de los recursos públicos.

En el mismo rubro, relativo a los programas sociales denominados "Peso a peso" de la Secretaría de Desarrollo Rural, "Donativos económicos a Museos de la Ciudad de Mérida regidos por organizaciones de la Sociedad Civil con objeto de Promoción Cultural" de la Secretaría de la Cultura y las Artes, "Becas de Educación Superior para Hijos de Policías", "Programa de apoyo económico para la operación del Parque Científico y Tecnológico de Yucatán" y "Fortalecimiento de la Enseñanza del Área de Energía" de la Secretaría de Investigación, Innovación y Educación Superior, se constató que las entidades fiscalizadas cumplieron con su presupuesto de egresos aprobado, las disposiciones establecidas en la Ley General de Contabilidad Gubernamental, la normatividad emitida por el Consejo Nacional de Armonización Contable (CONAC) y con los diversos ordenamientos legales aplicables en materia de ejercicio del recurso. En tal virtud, derivado del análisis y la revisión de la

información y documentación proporcionada, se determinó la improcedencia de emitir observaciones por cuanto las entidades fiscalizadas se encuentran ajustadas a las disposiciones en materia del control y ejercicio de los recursos públicos.

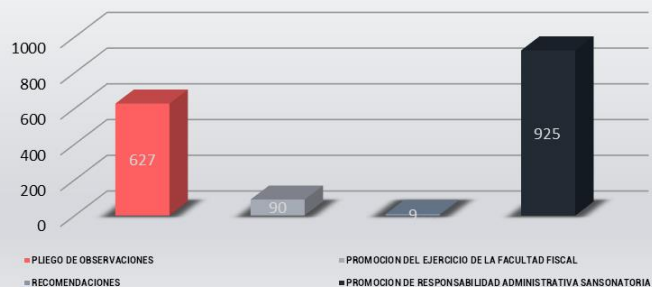
En relación al rubro de los Organismos Autónomos, del proceso de fiscalización de la Cuenta Pública del ejercicio fiscal comprendido del uno de enero al treinta y uno de diciembre del año dos mil veintiuno, practicado al Tribunal de Justicia Administrativa del Estado de Yucatán y a la Fiscalía Especializada en Combate a la Corrupción del Estado de Yucatán, se constató que las entidades fiscalizadas cumplieron con su presupuesto de egresos aprobado, las disposiciones establecidas en la Ley General de Contabilidad Gubernamental, la normatividad emitida por el Consejo Nacional de Armonización Contable (CONAC) y con los diversos ordenamientos legales aplicables en materia de ejercicio del recurso. Es así que, derivado del análisis y la revisión de la información y documentación proporcionada, se determinó la improcedencia de emitir observaciones por cuanto las entidades fiscalizadas se encuentran ajustadas a las disposiciones en materia del control y ejercicio de los recursos públicos.

Acciones derivadas de las observaciones

En la Segunda entrega de Informes Individuales, derivado de la fiscalización a la Cuenta Pública 2021 que se informa en el presente documento, se promovieron un total de 1,651 acciones como se presentan a continuación:

Resumen General de Acciones Derivadas de las Observaciones				
Tipo de Auditoría	Pliego de observaciones (PO)	Promoción del ejercicio de la facultad de comprobación fiscal.	Recomendaciones	Promoción de Responsabilidad Administrativa
Cumplimiento Financiero	118	15	6	215
Desempeño	0	0	3	0
Inversión Pública	509	75	0	710
Total	627	90	9	925


Resumen General de Acciones Derivadas de las Observaciones



En el rubro del Poder Ejecutivo, se promovieron un total de 61 acciones como se presentan a continuación:

Resumen de Acciones Derivadas de las Observaciones del Poder Ejecutivo				
Tipo de Auditoría	Pliego de observaciones (PO)	Promoción del ejercicio de la facultad de comprobación fiscal.	Recomendaciones	Promoción de Responsabilidad Administrativa
Cumplimiento Financiero	6	1	6	45
Desempeño	0	0	3	0
Total	6	1	9	45

Resumen de Acciones Derivadas de las Observaciones del Poder Ejecutivo



Resumen de Acciones Derivadas de las Observaciones del Poder Ejecutivo (Cumplimiento Financiero)




Resumen de Acciones Derivadas de las Observaciones de los Municipios



En el rubro de los Municipios, se promovieron un total de 1,554 acciones como se presentan a continuación:

Resumen de Acciones Derivadas de las Observaciones de los Municipios				
Tipo de Auditoría	Pliego de observaciones (PO)	Promoción del ejercicio de la facultad de comprobación fiscal.	Recomendaciones	Promoción de Responsabilidad Administrativa
Cumplimiento Financiero	103	12	0	145
Inversión Pública	509	75	0	710
Total	612	87	0	855

Resumen de Acciones Derivadas de las Observaciones de los Municipios (Cumplimiento Financiero)



Resumen de Acciones Derivadas de las Observaciones de los Municipios (Inversión Pública)



En el rubro de los Paramunicipales, se promovieron un total de 36 acciones como se presentan a continuación:

Resumen de Acciones Derivadas de las Observaciones de los Paramunicipales				
Tipo de Auditoría	Pliego de observaciones (PO)	Promoción del ejercicio de la facultad de comprobación fiscal.	Recomendaciones	Promoción de Responsabilidad Administrativa
Cumplimiento Financiero	9	2	0	25
Total	9	2	0	25

Resumen de Acciones Derivadas de las Observaciones de los Paramunicipales



AVANCE DE LA FISCALIZACIÓN

La meta para este año 2022, consiste en la revisión de 206 entidades y la ejecución de 231 auditorías, mismas que se realizarán atendiendo a los principios de legalidad, imparcialidad y confiabilidad.

CLAVE	CLASIFICACIÓN	PROGRAMA ANUAL DE AUDITORÍAS 2022				AVANCE DE LA FISCALIZACIÓN												TOTAL DE AVANCE
		TIPO DE AUDITORÍA				CUMPLIMIENTO FINANCIERO		INVERSIÓN PÚBLICA			DESEMPEÑO			TOTAL POR ENTREGA				
		CUMPLIMIENTO FINANCIERO	INVERSIÓN PÚBLICA	DESEMPEÑO	TOTAL	1ra	2da	3ra	1ra	2da	3ra	1ra	2da	3ra	1ra	2da	3ra	
1-	PODER LEGISLATIVO	1	0	0	1	0	1	0	0	0	0	0	0	0	0	1	0	1
1-1-	Poder Legislativo.	1	0	0		0	1		0	0		0	0					
2-	PODER EJECUTIVO	64	0	11	75	5	35	0	0	0	0	7	0	5	42	0	47	
2-1-	Administración pública centralizada.	15	0	0		1	13		0	0		0	0					
2-1-	+Programas Sociales	9	0	6		0	8		0	0		0	6					
2-2-	Organismos públicos descentrados.	1	0	0		0	0		0	0		0	0					
2-3-	Administración pública paraestatal.	39	0	5		4	14		0	0		0	1					
2-3-1-	a) Empresa de participación estatal mayoritaria (E.P.E.M)	0	0	0		0	0		0	0		0	0					
2-3-2-	b) Fideicomiso público (F.P.)	6	0	0		0	3		0	0		0	0					
2-3-2-	+Programas Sociales	1	0	0		1	0		0	0		0	0					
2-3-3-	c) Organismo público descentralizado (O.P.D)	27	0	0		3	11		0	0		0	0					
2-3-3-	+Programas Sociales	5	0	5		0	0		0	0		0	1					
3-	PODER JUDICIAL	2	0	0	2	2	0	0	0	0	0	0	0	2	0	0	2	
3-1-	Poder Judicial.	2	0	0		2	0		0	0		0	0					
4-	ORGANISMO DESCENTRALIZADO NO SECTORIZADO	1	0	0	1	0	0	0	0	0	0	0	0	0	0	0	0	
4-1-	Organismo descentralizado no sectorizado	1	0	0		0	0		0	0		0	0					
5-	ORGANISMOS AUTÓNOMOS	7	0	0	7	0	2	0	0	0	0	0	0	0	2	0	2	
5-1-	Organismos autónomos	7	0	0		0	2		0	0		0	0					
6-	MUNICIPIOS	106	25	0	131	12	43	0	0	11	0	0	0	12	54	0	66	
6-1-	Municipios	106	25	0		12	43		0	11		0	0					
7-	PARAMUNICIPALES	14	0	0	14	0	4	0	0	0	0	0	0	0	4	0	4	
7-1-	Paramunicipales	14	0	0		0	4		0	0		0	0					
TOTAL DE AUDITORÍAS		195	25	11	231	19	85	0	0	11	0	0	7	0	19	103	0	122

Avance del Programa Anual de Auditorías



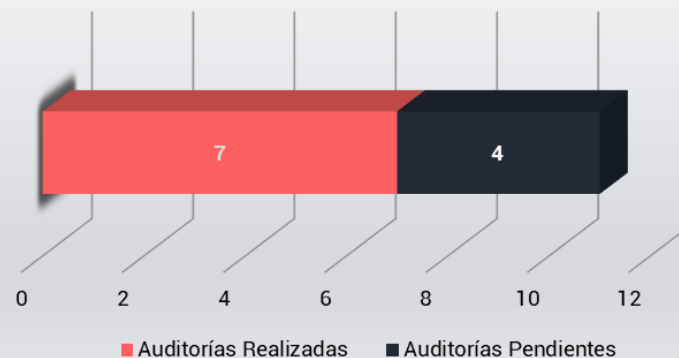
Avance de Auditorías de Cumplimiento Financiero



Avance de Auditorías de Inversión Pública



Avance de Auditorías de Desempeño



INFOGRAFÍAS POR ENTE

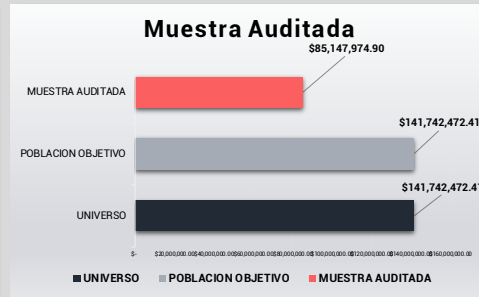
H. Congreso del Estado de Yucatán

POBLACION	N/A	EXTENSION EN KM2	N/A	TIPO DE AUDITORIA	FINANCIERA
------------------	-----	-------------------------	-----	--------------------------	------------

INGRESOS PROPIOS	\$	141,742,472.41
FISE	\$	-
FORTAMUNDF	\$	-
INGRESOS ENTE	\$	141,742,472.41

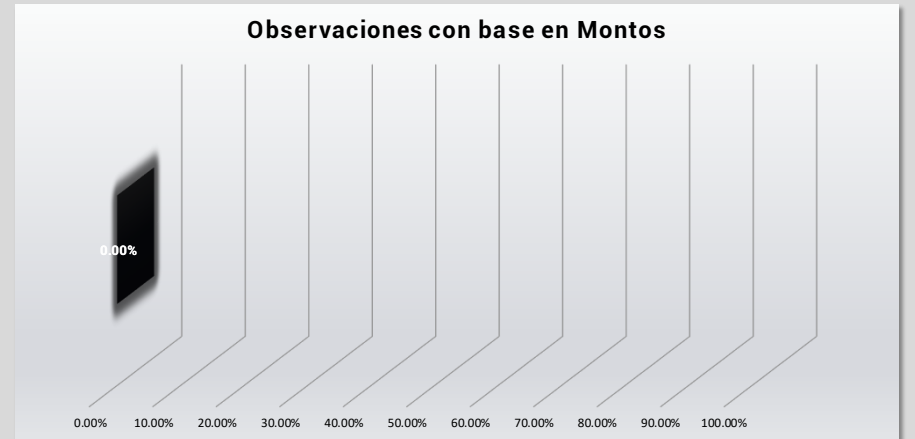
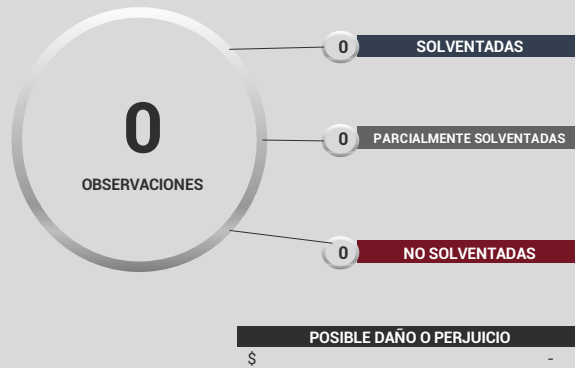
UNIVERSO	\$	141,742,472.41
POBLACION OBJETIVO	\$	141,742,472.41
MUESTRA AUDITADA	\$	85,147,974.90

PLIEGO DE OBSERVACIONES	0
PROMOCION DEL EJERCICIO	0
RECOMENDACIONES	0
RESPONSABILIDAD	0



OBSERVACIONES	0
SOLVENTADAS	0
PARCIALMENTE SOLVENTADAS	0
NO SOLVENTADAS	0

OBSERVACIONES	\$	-
SOLVENTADAS	\$	-
NO SOLVENTADAS	\$	-



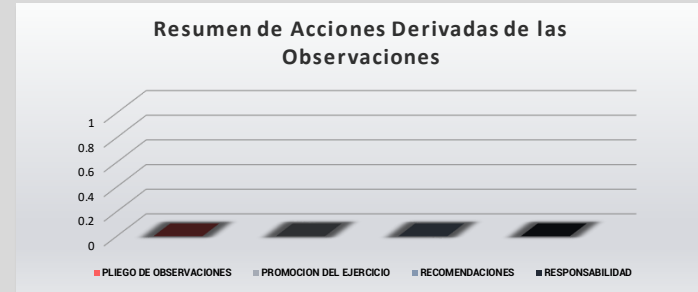
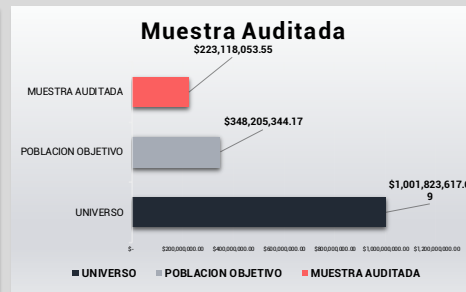
Secretaría de Administración y Finanzas

POBLACION	N/A	EXTENSION EN KM2	N/A	TIPO DE AUDITORIA	FINANCIERA
------------------	-----	-------------------------	-----	--------------------------	------------

INGRESOS PROPIOS	\$ 1,001,823,617.69
FISE	\$ -
FORTAMUNDF	\$ -
INGRESOS ENTE	\$ 1,001,823,617.69

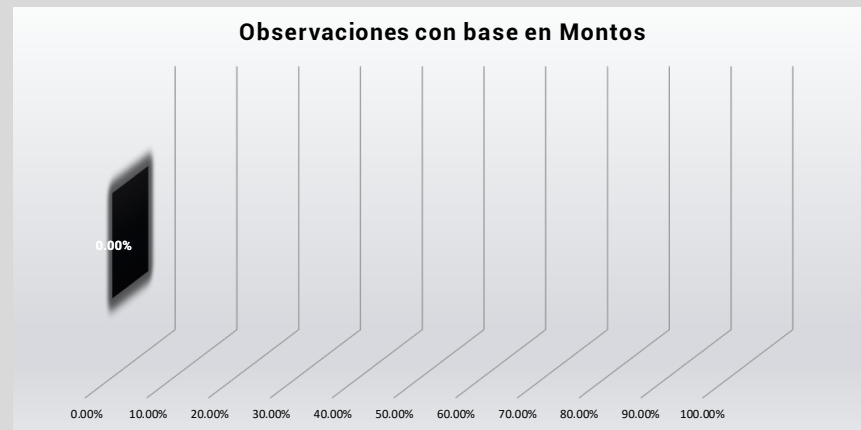
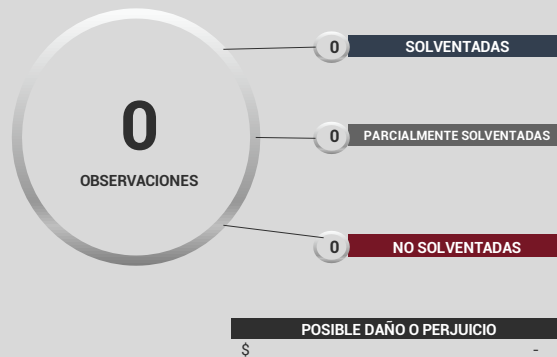
UNIVERSO	\$ 1,001,823,617.69
POBLACION OBJETIVO	\$ 348,205,344.17
MUESTRA AUDITADA	\$ 223,118,053.55

PLIEGO DE OBSERVACIONES	0
PROMOCION DEL EJERCICIO	0
RECOMENDACIONES	0
RESPONSABILIDAD	0



OBSERVACIONES	0
SOLVENTADAS	0
PARCIALMENTE SOLVENTADAS	0
NO SOLVENTADAS	0

OBSERVACIONES	\$ -
SOLVENTADAS	\$ -
NO SOLVENTADAS	\$ -



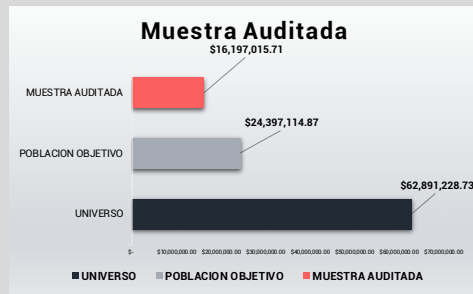
Secretaría de Fomento Turístico

POBLACION	N/A	EXTENSION EN KM2	N/A	TIPO DE AUDITORIA	FINANCIERA
-----------	-----	------------------	-----	-------------------	------------

INGRESOS PROPIOS	\$	62,891,228.73
FISE	\$	-
FORTAMUNDF	\$	-
INGRESOS ENTE	\$	62,891,228.73

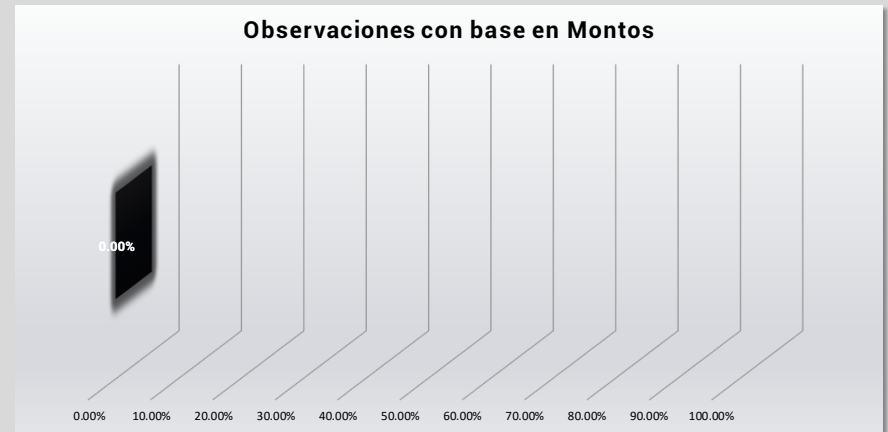
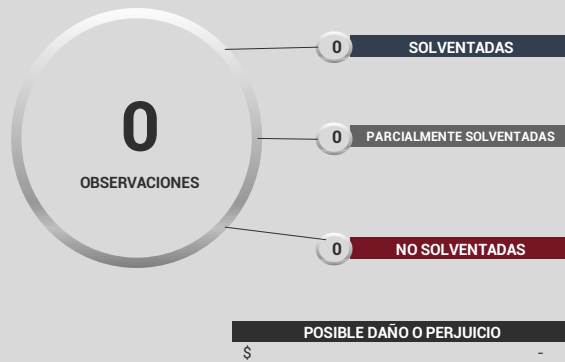
UNIVERSO	\$	62,891,228.73
POBLACION OBJETIVO	\$	24,397,114.87
MUESTRA AUDITADA	\$	16,197,015.71

PLIEGO DE OBSERVACIONES	0
PROMOCION DEL EJERCICIO	0
RECOMENDACIONES	0
RESPONSABILIDAD	0



OBSERVACIONES	0
SOLVENTADAS	0
PARCIALMENTE SOLVENTADAS	0
NO SOLVENTADAS	0

OBSERVACIONES	\$	-
SOLVENTADAS	\$	-
NO SOLVENTADAS	\$	-



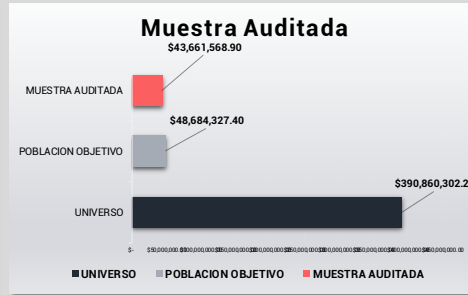
Secretaría de Desarrollo Rural

POBLACION	N/A	EXTENSION EN KM2	N/A	TIPO DE AUDITORIA	FINANCIERA
-----------	-----	------------------	-----	-------------------	------------

INGRESOS PROPIOS	\$	390,860,302.26
FISE	\$	-
FORTAMUNDF	\$	-
INGRESOS ENTE	\$	390,860,302.26

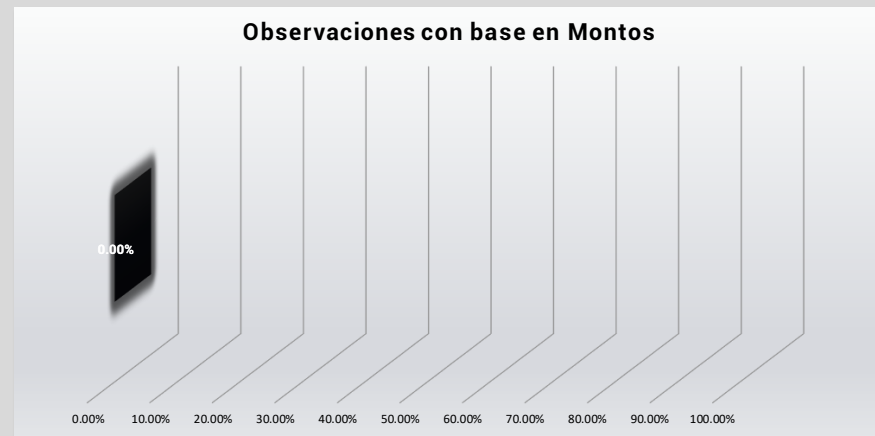
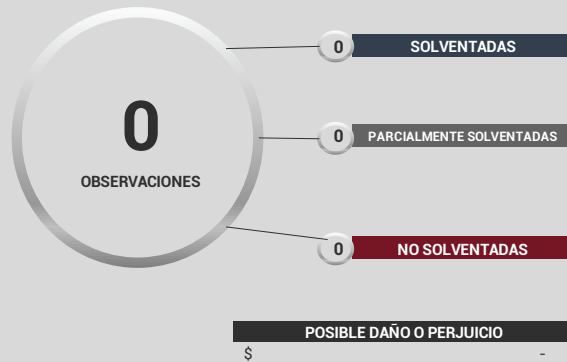
UNIVERSO	\$	390,860,302.26
POBLACION OBJETIVO	\$	48,684,327.40
MUESTRA AUDITADA	\$	43,661,568.90

PLIEGO DE OBSERVACIONES	0
PROMOCION DEL EJERCICIO	0
RECOMENDACIONES	0
RESPONSABILIDAD	0



OBSERVACIONES	0
SOLVENTADAS	0
PARCIALMENTE SOLVENTADAS	0
NO SOLVENTADAS	0

OBSERVACIONES	\$	-
SOLVENTADAS	\$	-
NO SOLVENTADAS	\$	-



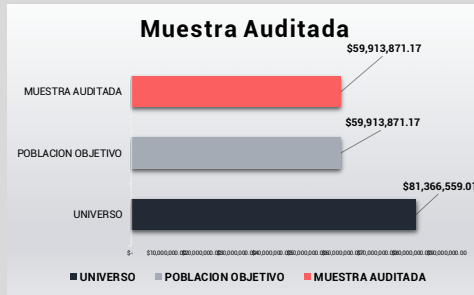
Secretaría de Desarrollo Rural, Programa: "Peso a Peso"

POBLACION	N/A	EXTENSION EN KM2	N/A	TIPO DE AUDITORIA	FINANCIERA
------------------	-----	-------------------------	-----	--------------------------	------------

INGRESOS PROPIOS	\$	81,366,559.01
FISE	\$	-
FORTAMUNDF	\$	-
INGRESOS ENTE	\$	81,366,559.01

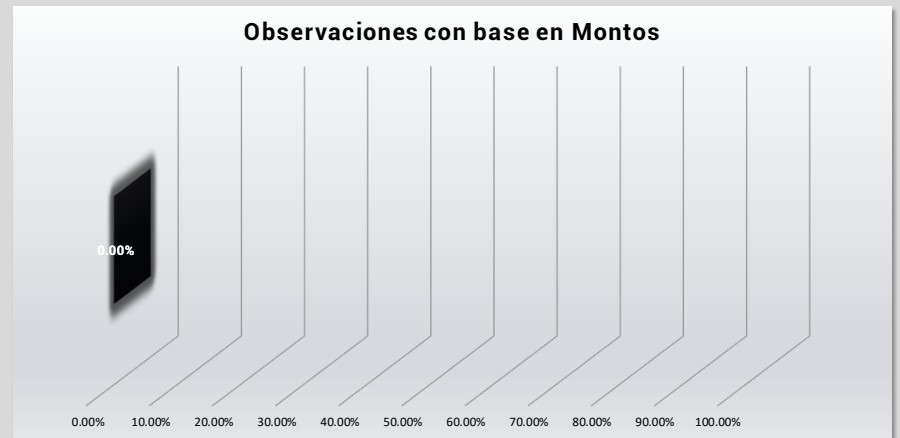
UNIVERSO	\$	81,366,559.01
POBLACION OBJETIVO	\$	59,913,871.17
MUESTRA AUDITADA	\$	59,913,871.17

PLIEGO DE OBSERVACIONES	0
PROMOCION DEL EJERCICIO	0
RECOMENDACIONES	0
RESPONSABILIDAD	0



OBSERVACIONES	0
SOLVENTADAS	0
PARCIALMENTE SOLVENTADAS	0
NO SOLVENTADAS	0

OBSERVACIONES	\$	-
SOLVENTADAS	\$	-
NO SOLVENTADAS	\$	-



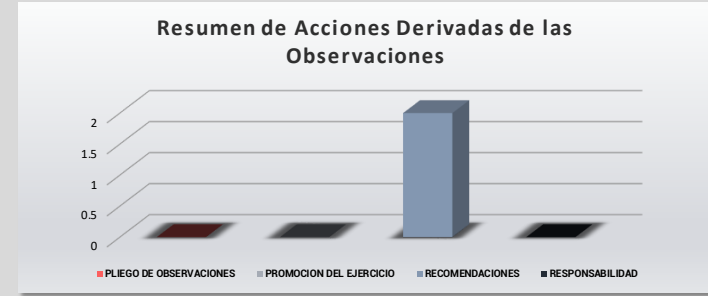
Secretaría de Desarrollo Rural, Programa: "Programa de Apoyo Directo al Desarrollo Rural"

POBLACION	N/A	EXTENSION EN KM2	N/A	TIPO DE AUDITORIA	DESEMPEÑO
------------------	-----	-------------------------	-----	--------------------------	------------------

INGRESOS PROPIOS	\$	-
FISE	\$	-
FORTAMUNDF	\$	-
INGRESOS ENTE	\$	-

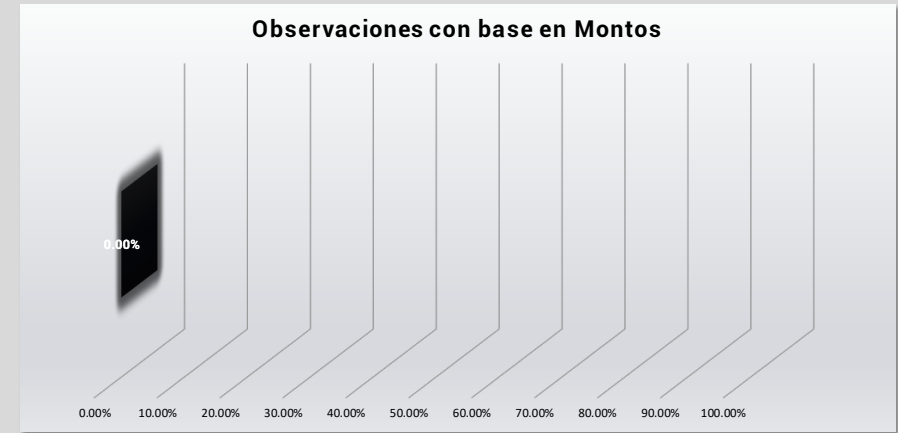
UNIVERSO	\$	-
POBLACION OBJETIVO	\$	-
MUESTRA AUDITADA	\$	-

PLIEGO DE OBSERVACIONES	0
PROMOCION DEL EJERCICIO	0
RECOMENDACIONES	2
RESPONSABILIDAD	0



OBSERVACIONES	2
SOLVENTADAS	0
PARCIALMENTE SOLVENTADAS	1
NO SOLVENTADAS	1

OBSERVACIONES	\$	-
SOLVENTADAS	\$	-
NO SOLVENTADAS	\$	-



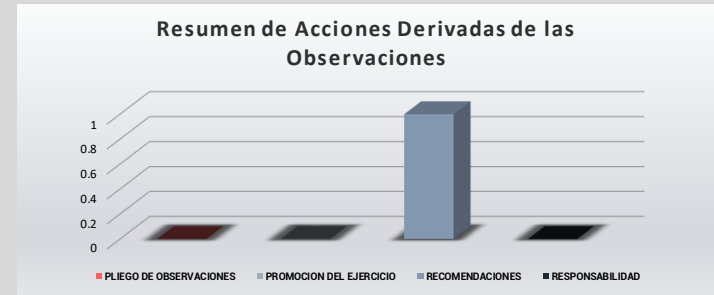
Secretaría de Desarrollo Rural, Programa: "Seguridad Alimentaria"

POBLACION	N/A	EXTENSION EN KM2	N/A	TIPO DE AUDITORIA	DESEMPEÑO
-----------	-----	------------------	-----	-------------------	-----------

INGRESOS PROPIOS	\$	-
FISE	\$	-
FORTAMUNDF	\$	-
INGRESOS ENTE	\$	-

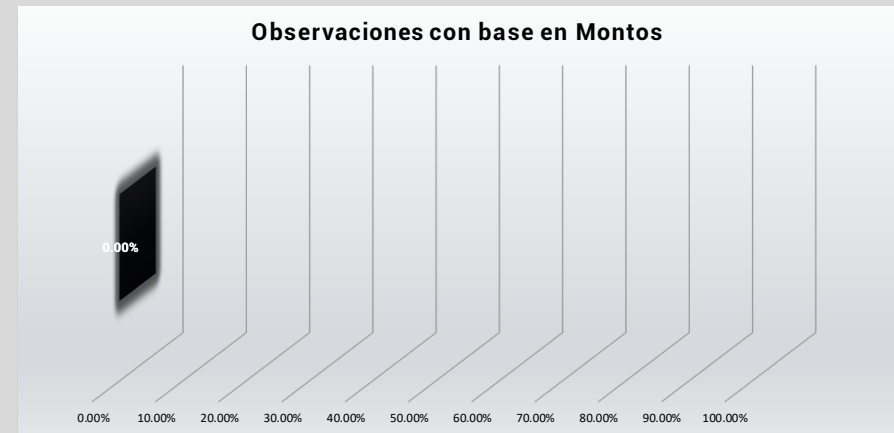
UNIVERSO	\$	-
POBLACION OBJETIVO	\$	-
MUESTRA AUDITADA	\$	-

PLIEGO DE OBSERVACIONES	0
PROMOCION DEL EJERCICIO	0
RECOMENDACIONES	1
RESPONSABILIDAD	0



OBSERVACIONES	1
SOLVENTADAS	0
PARCIALMENTE SOLVENTADAS	1
NO SOLVENTADAS	0

OBSERVACIONES	\$	-
SOLVENTADAS	\$	-
NO SOLVENTADAS	\$	-



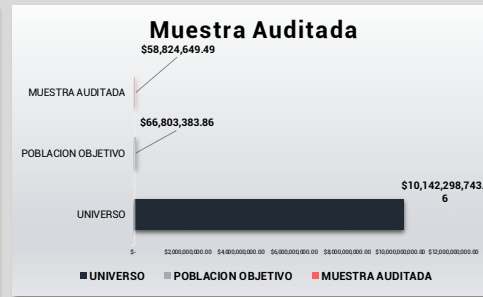
Secretaría de Educación

POBLACION	N/A	EXTENSION EN KM2	N/A	TIPO DE AUDITORIA	FINANCIERA
------------------	-----	-------------------------	-----	--------------------------	------------

INGRESOS PROPIOS	\$	10,142,298,743.56
FISE	\$	-
FORTAMUNDF	\$	-
INGRESOS ENTE	\$	10,142,298,743.56

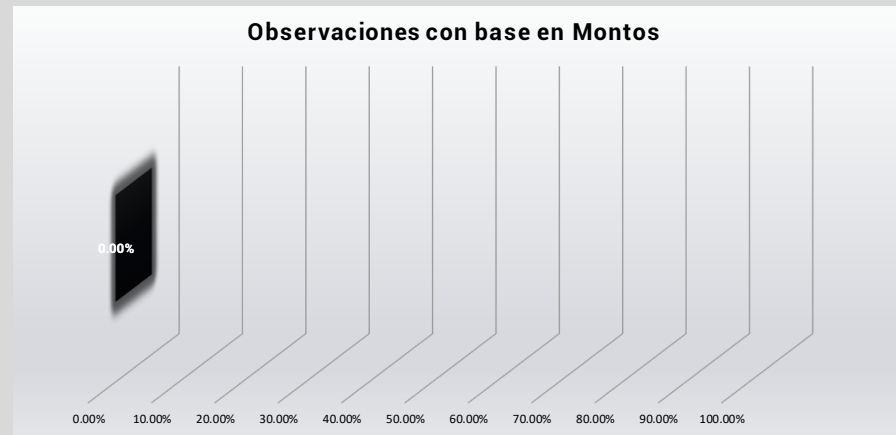
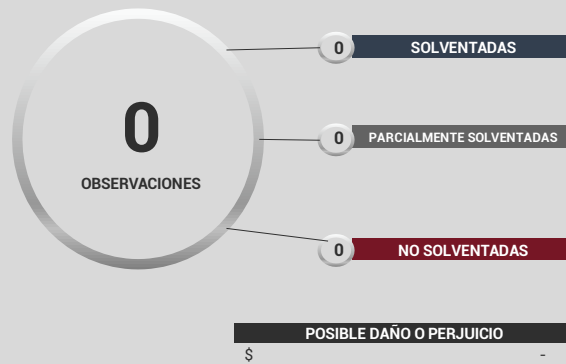
UNIVERSO	\$	10,142,298,743.56
POBLACION OBJETIVO	\$	66,803,383.86
MUESTRA AUDITADA	\$	58,824,649.49

PLIEGO DE OBSERVACIONES	0
PROMOCION DEL EJERCICIO	0
RECOMENDACIONES	0
RESPONSABILIDAD	0



OBSERVACIONES	0
SOLVENTADAS	0
PARCIALMENTE SOLVENTADAS	0
NO SOLVENTADAS	0

OBSERVACIONES	\$	-
SOLVENTADAS	\$	-
NO SOLVENTADAS	\$	-



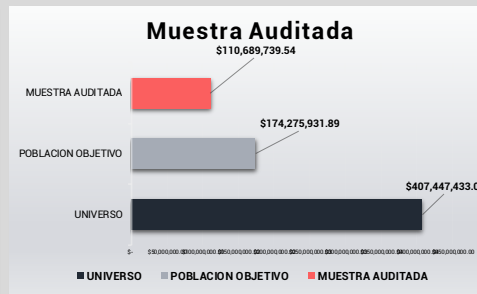
Secretaria General de Gobierno

POBLACION	N/A	EXTENSION EN KM2	N/A	TIPO DE AUDITORIA	FINANCIERA
------------------	-----	-------------------------	-----	--------------------------	------------

INGRESOS PROPIOS	\$ 407,447,433.00
FISE	\$ -
FORTAMUNDF	\$ -
INGRESOS ENTE	\$ 407,447,433.00

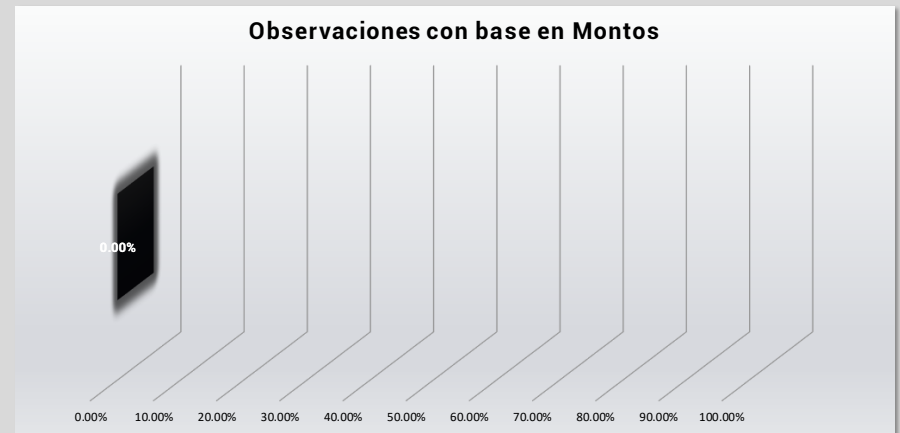
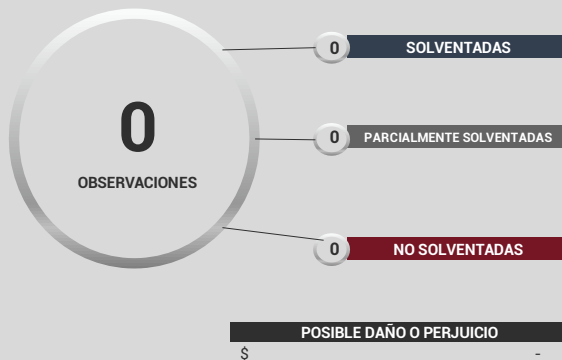
UNIVERSO	\$ 407,447,433.00
POBLACION OBJETIVO	\$ 174,275,931.89
MUESTRA AUDITADA	\$ 110,689,739.54

PLIEGO DE OBSERVACIONES	0
PROMOCION DEL EJERCICIO	0
RECOMENDACIONES	0
RESPONSABILIDAD	0



OBSERVACIONES	0
SOLVENTADAS	0
PARCIALMENTE SOLVENTADAS	0
NO SOLVENTADAS	0

OBSERVACIONES	\$ -
SOLVENTADAS	\$ -
NO SOLVENTADAS	\$ -



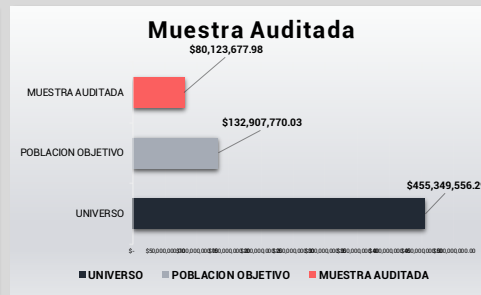
Secretaría de Desarrollo Social

POBLACION N/A EXTENSION EN KM2 N/A TIPO DE AUDITORIA FINANCIERA

INGRESOS PROPIOS	\$	455,349,556.29
FISE	\$	-
FORTAMUNDF	\$	-
INGRESOS ENTE	\$	455,349,556.29

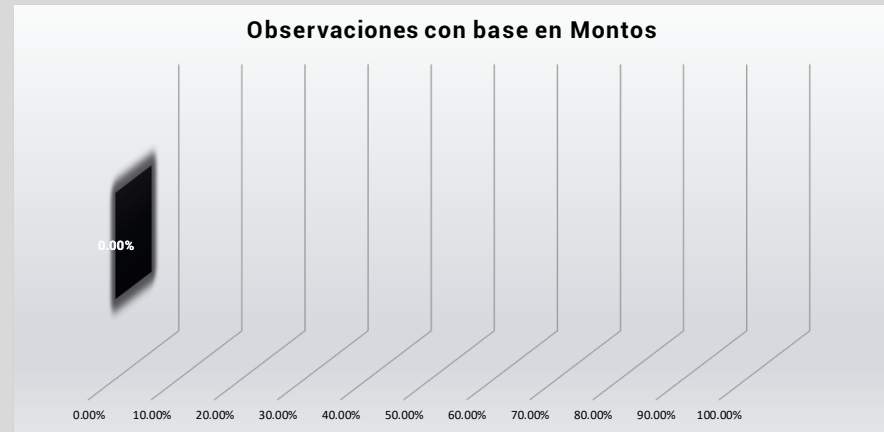
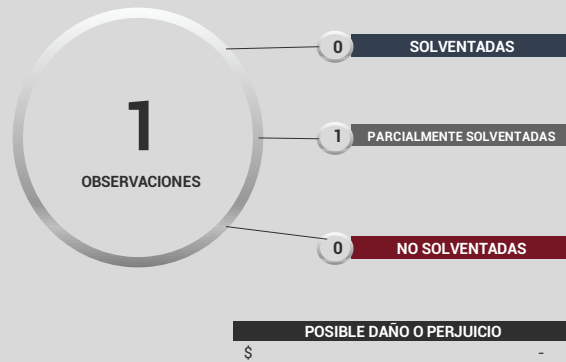
UNIVERSO	\$	455,349,556.29
POBLACION OBJETIVO	\$	132,907,770.03
MUESTRA AUDITADA	\$	80,123,677.98

PLIEGO DE OBSERVACIONES	0
PROMOCION DEL EJERCICIO	0
RECOMENDACIONES	0
RESPONSABILIDAD	1



OBSERVACIONES	1
SOLVENTADAS	0
PARCIALMENTE SOLVENTADAS	1
NO SOLVENTADAS	0

OBSERVACIONES	\$	-
SOLVENTADAS	\$	-
NO SOLVENTADAS	\$	-



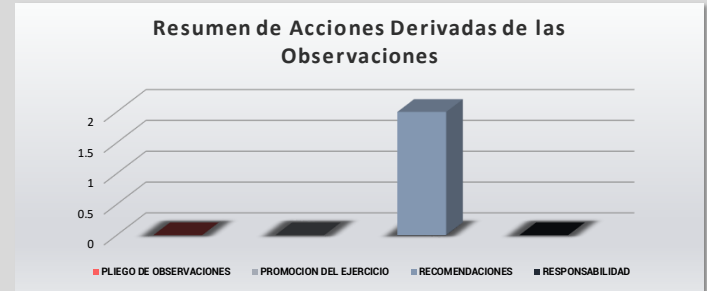
Secretaría de Desarrollo Social, Programa: "Impulso Escolar"

POBLACION	N/A	EXTENSION EN KM2	N/A	TIPO DE AUDITORIA	DESEMPEÑO
-----------	-----	------------------	-----	-------------------	-----------

INGRESOS PROPIOS	\$	-
FISE	\$	-
FORTAMUNDF	\$	-
INGRESOS ENTE	\$	-

UNIVERSO	\$	-
POBLACION OBJETIVO	\$	-
MUESTRA AUDITADA	\$	-

PLIEGO DE OBSERVACIONES	0
PROMOCION DEL EJERCICIO	0
RECOMENDACIONES	2
RESPONSABILIDAD	0

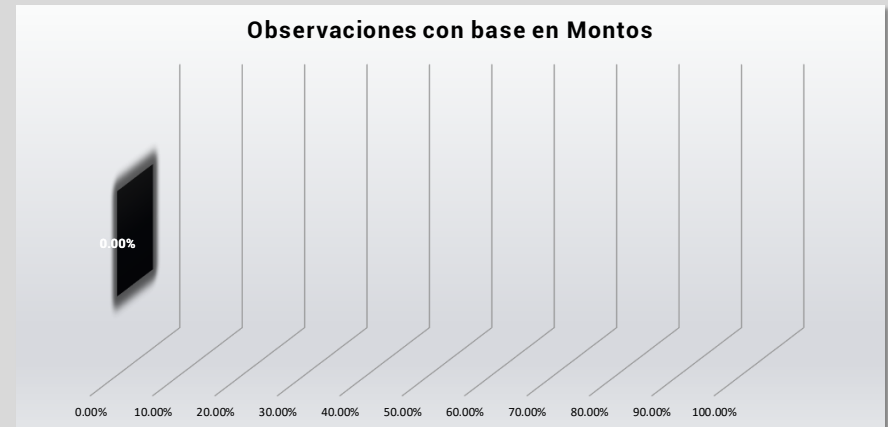


OBSERVACIONES	2
SOLVENTADAS	0
PARCIALMENTE SOLVENTADAS	2
NO SOLVENTADAS	0

OBSERVACIONES	\$	-
SOLVENTADAS	\$	-
NO SOLVENTADAS	\$	-



POSIBLE DAÑO O PERJUICIO	\$	-
--------------------------	----	---



Secretaría de Desarrollo Social, Programa: "MicroYuc Productivo"

POBLACION N/A EXTENSION EN KM2 N/A TIPO DE AUDITORIA FINANCIERA

INGRESOS PROPIOS	\$ 20,296,160.36
FISE	\$ -
FORTAMUNDF	\$ -
INGRESOS ENTE	\$ 20,296,160.36

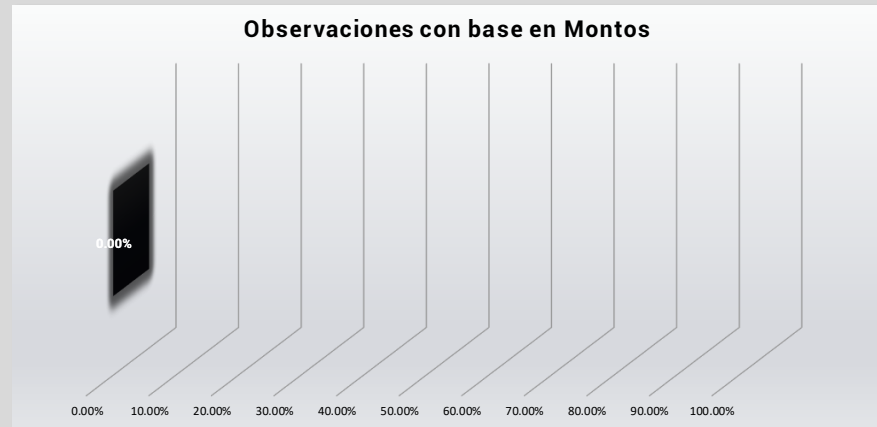
UNIVERSO	\$ 20,296,160.36
POBLACION OBJETIVO	\$ 20,296,160.36
MUESTRA AUDITADA	\$ 18,817,623.54

PLIEGO DE OBSERVACIONES	0
PROMOCION DEL EJERCICIO	0
RECOMENDACIONES	0
RESPONSABILIDAD	1



OBSERVACIONES	1
SOLVENTADAS	0
PARCIALMENTE SOLVENTADAS	1
NO SOLVENTADAS	0

OBSERVACIONES	\$ -
SOLVENTADAS	\$ -
NO SOLVENTADAS	\$ -



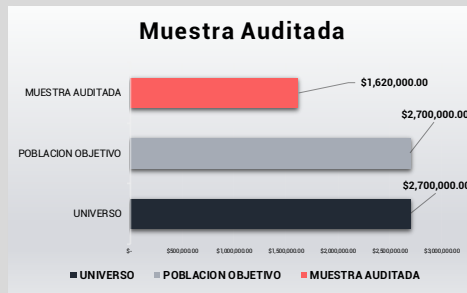
Secretaría de Desarrollo Social, Programa: "MicroYuc Social"

POBLACION N/A EXTENSION EN KM2 N/A TIPO DE AUDITORIA FINANCIERA

INGRESOS PROPIOS	\$	2,700,000.00
FISE	\$	-
FORTAMUNDF	\$	-
INGRESOS ENTE	\$	2,700,000.00

UNIVERSO	\$	2,700,000.00
POBLACION OBJETIVO	\$	2,700,000.00
MUESTRA AUDITADA	\$	1,620,000.00

PLIEGO DE OBSERVACIONES	0
PROMOCION DEL EJERCICIO	0
RECOMENDACIONES	0
RESPONSABILIDAD	1



OBSERVACIONES	1
SOLVENTADAS	0
PARCIALMENTE SOLVENTADAS	0
NO SOLVENTADAS	1

OBSERVACIONES	\$	696,695.00	
SOLVENTADAS	\$	-	0.00%
NO SOLVENTADAS	\$	696,695.00	100.00%



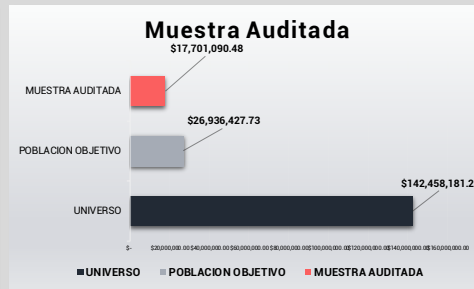
Secretaría de Desarrollo Social, Programa: "Médico 24/7"

POBLACION N/A EXTENSION EN KM2 N/A TIPO DE AUDITORIA FINANCIERA

INGRESOS PROPIOS	\$	142,458,181.21
FISE	\$	-
FORTAMUNDF	\$	-
INGRESOS ENTE	\$	142,458,181.21

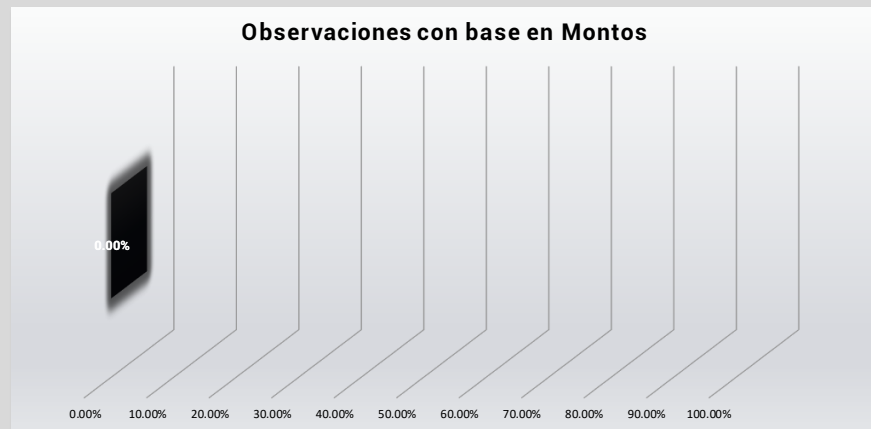
UNIVERSO	\$	142,458,181.21
POBLACION OBJETIVO	\$	26,936,427.73
MUESTRA AUDITADA	\$	17,701,090.48

PLIEGO DE OBSERVACIONES	0
PROMOCION DEL EJERCICIO	0
RECOMENDACIONES	0
RESPONSABILIDAD	1



OBSERVACIONES	1
SOLVENTADAS	0
PARCIALMENTE SOLVENTADAS	0
NO SOLVENTADAS	1

OBSERVACIONES	\$	-
SOLVENTADAS	\$	-
NO SOLVENTADAS	\$	-



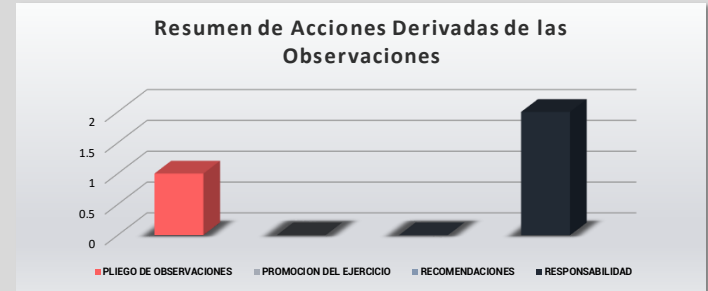
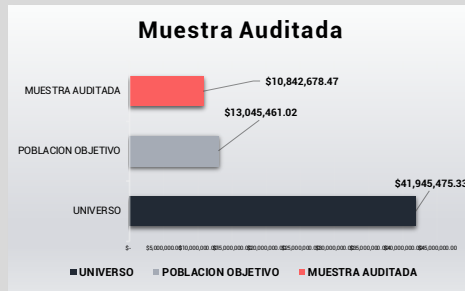
Secretaría de Desarrollo Social, Programa: "Médico a Domicilio"

POBLACION N/A EXTENSION EN KM2 N/A TIPO DE AUDITORIA FINANCIERA

INGRESOS PROPIOS	\$	41,945,475.33
FISE	\$	-
FORTAMUNDF	\$	-
INGRESOS ENTE	\$	41,945,475.33

UNIVERSO	\$	41,945,475.33
POBLACION OBJETIVO	\$	13,045,461.02
MUESTRA AUDITADA	\$	10,842,678.47

PLIEGO DE OBSERVACIONES	1
PROMOCION DEL EJERCICIO	0
RECOMENDACIONES	0
RESPONSABILIDAD	2



OBSERVACIONES	2
SOLVENTADAS	0
PARCIALMENTE SOLVENTADAS	0
NO SOLVENTADAS	2

OBSERVACIONES	\$	290,000.00	
SOLVENTADAS	\$	-	0.00%
NO SOLVENTADAS	\$	290,000.00	100.00%



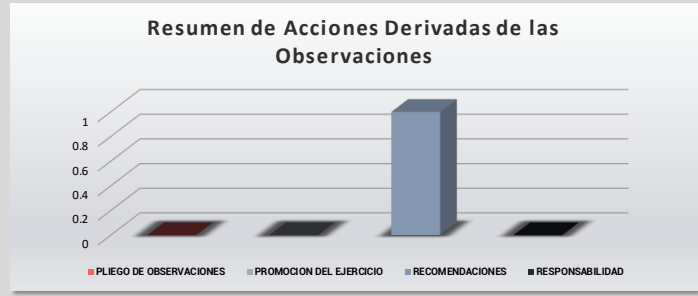
Secretaría de Desarrollo Social, Programa: "Programa emergente de apoyo comunitario"

POBLACION	N/A	EXTENSION EN KM2	N/A	TIPO DE AUDITORIA	DESEMPEÑO
------------------	-----	-------------------------	-----	--------------------------	-----------

INGRESOS PROPIOS	\$	-
FISE	\$	-
FORTAMUNDF	\$	-
INGRESOS ENTE	\$	-

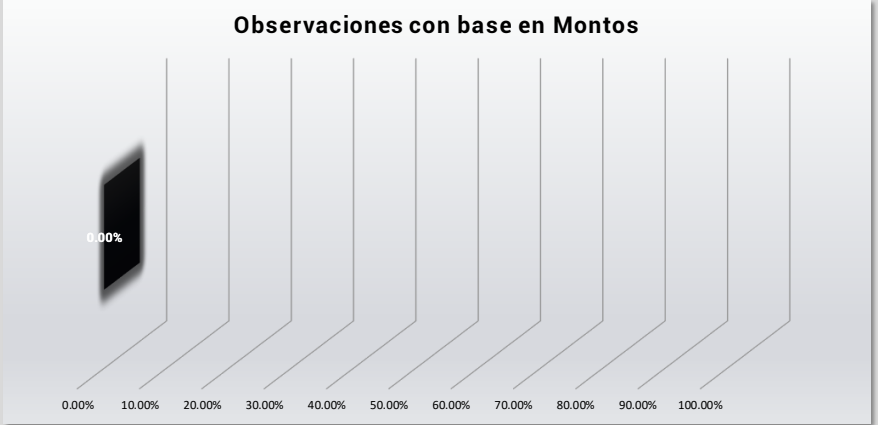
UNIVERSO	\$	-
POBLACION OBJETIVO	\$	-
MUESTRA AUDITADA	\$	-

PLIEGO DE OBSERVACIONES	0
PROMOCION DEL EJERCICIO	0
RECOMENDACIONES	1
RESPONSABILIDAD	0



OBSERVACIONES	1
SOLVENTADAS	0
PARCIALMENTE SOLVENTADAS	0
NO SOLVENTADAS	1

OBSERVACIONES	\$	-
SOLVENTADAS	\$	-
NO SOLVENTADAS	\$	-



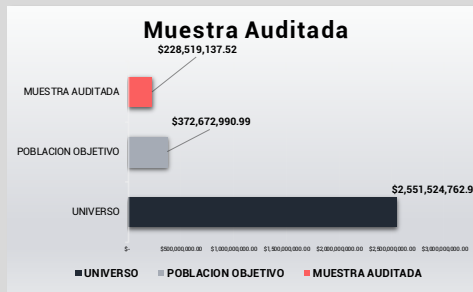
Secretaría de Seguridad Pública

POBLACION N/A EXTENSION EN KM2 N/A TIPO DE AUDITORIA FINANCIERA

INGRESOS PROPIOS	\$ 2,551,524,762.96
FISE	\$ -
FORTAMUNDF	\$ -
INGRESOS ENTE	\$ 2,551,524,762.96

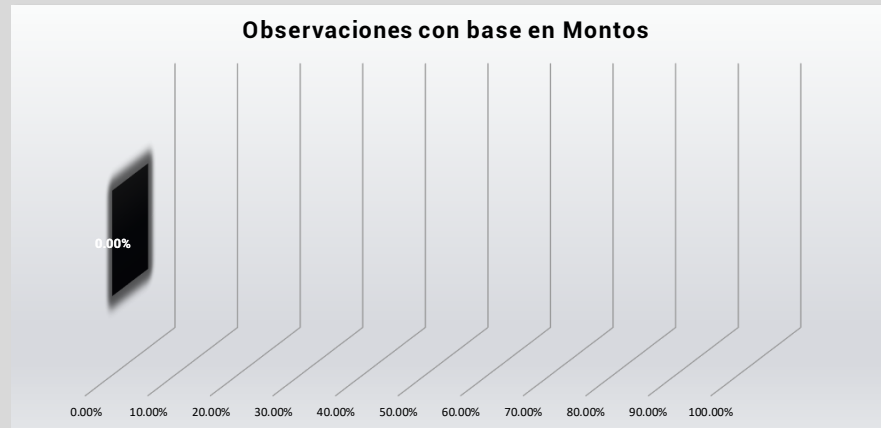
UNIVERSO	\$ 2,551,524,762.96
POBLACION OBJETIVO	\$ 372,672,990.99
MUESTRA AUDITADA	\$ 228,519,137.52

PLIEGO DE OBSERVACIONES	0
PROMOCION DEL EJERCICIO	0
RECOMENDACIONES	0
RESPONSABILIDAD	1



OBSERVACIONES	1
SOLVENTADAS	0
PARCIALMENTE SOLVENTADAS	1
NO SOLVENTADAS	0

OBSERVACIONES	\$ -
SOLVENTADAS	\$ -
NO SOLVENTADAS	\$ -



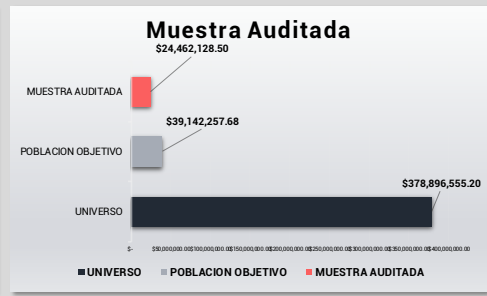
Fiscalía General del Estado

POBLACION	N/A	EXTENSION EN KM2	N/A	TIPO DE AUDITORIA	FINANCIERA
------------------	-----	-------------------------	-----	--------------------------	------------

INGRESOS PROPIOS	\$ 378,896,555.20
FISE	\$ -
FORTAMUNDF	\$ -
INGRESOS ENTE	\$ 378,896,555.20

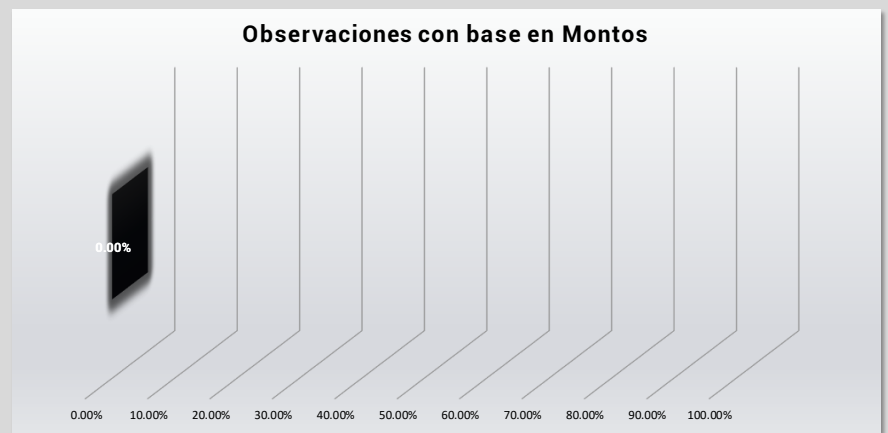
UNIVERSO	\$ 378,896,555.20
POBLACION OBJETIVO	\$ 39,142,257.68
MUESTRA AUDITADA	\$ 24,462,128.50

PLIEGO DE OBSERVACIONES	0
PROMOCION DEL EJERCICIO	0
RECOMENDACIONES	0
RESPONSABILIDAD	1



OBSERVACIONES	1
SOLVENTADAS	0
PARCIALMENTE SOLVENTADAS	1
NO SOLVENTADAS	0

OBSERVACIONES	\$ -
SOLVENTADAS	\$ -
NO SOLVENTADAS	\$ -



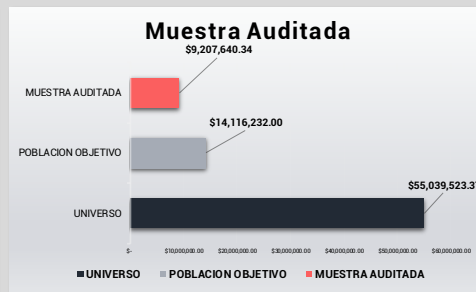
Secretaría de Desarrollo Sustentable

POBLACION	N/A	EXTENSION EN KM2	N/A	TIPO DE AUDITORIA	FINANCIERA
-----------	-----	------------------	-----	-------------------	------------

INGRESOS PROPIOS	\$	55,039,523.37
FISE	\$	-
FORTAMUNDF	\$	-
INGRESOS ENTE	\$	55,039,523.37

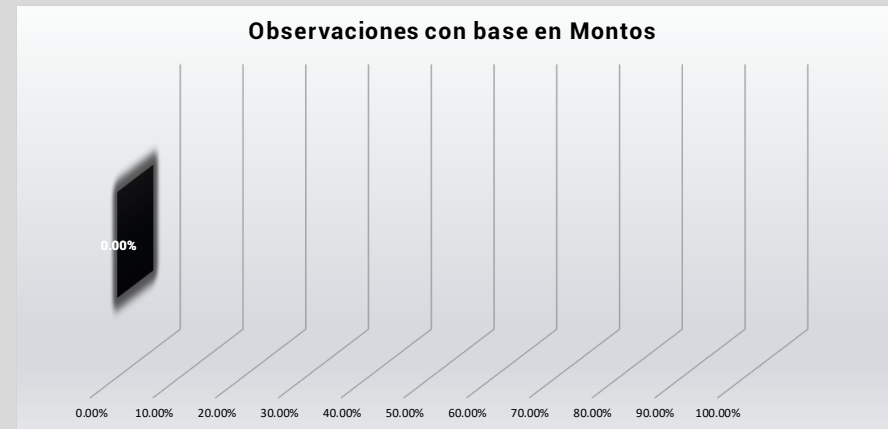
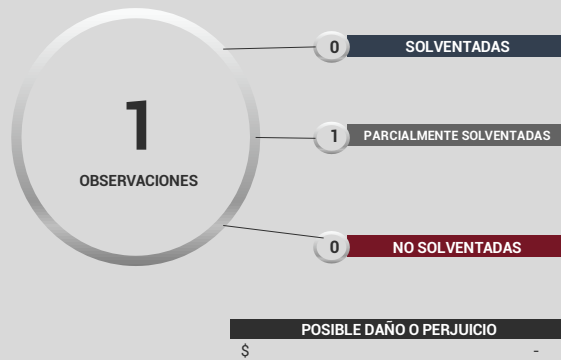
UNIVERSO	\$	55,039,523.37
POBLACION OBJETIVO	\$	14,116,232.00
MUESTRA AUDITADA	\$	9,207,640.34

PLIEGO DE OBSERVACIONES	0
PROMOCION DEL EJERCICIO	0
RECOMENDACIONES	0
RESPONSABILIDAD	1



OBSERVACIONES	1
SOLVENTADAS	0
PARCIALMENTE SOLVENTADAS	1
NO SOLVENTADAS	0

OBSERVACIONES	\$	-
SOLVENTADAS	\$	-
NO SOLVENTADAS	\$	-



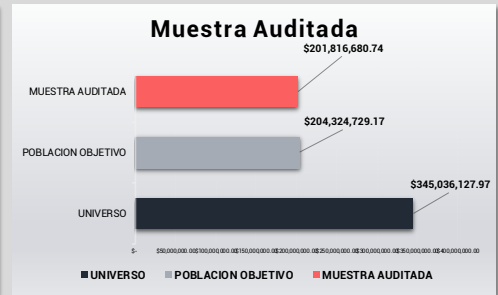
Secretaría de la Cultura y las Artes

POBLACION	N/A	EXTENSION EN KM2	N/A	TIPO DE AUDITORIA	FINANCIERA
-----------	-----	------------------	-----	-------------------	------------

INGRESOS PROPIOS	\$	345,036,127.97
FISE	\$	-
FORTAMUNDF	\$	-
INGRESOS ENTE	\$	345,036,127.97

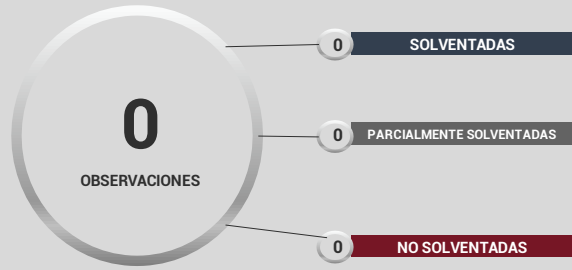
UNIVERSO	\$	345,036,127.97
POBLACION OBJETIVO	\$	204,324,729.17
MUESTRA AUDITADA	\$	201,816,680.74

PLIEGO DE OBSERVACIONES	0
PROMOCION DEL EJERCICIO	0
RECOMENDACIONES	0
RESPONSABILIDAD	0

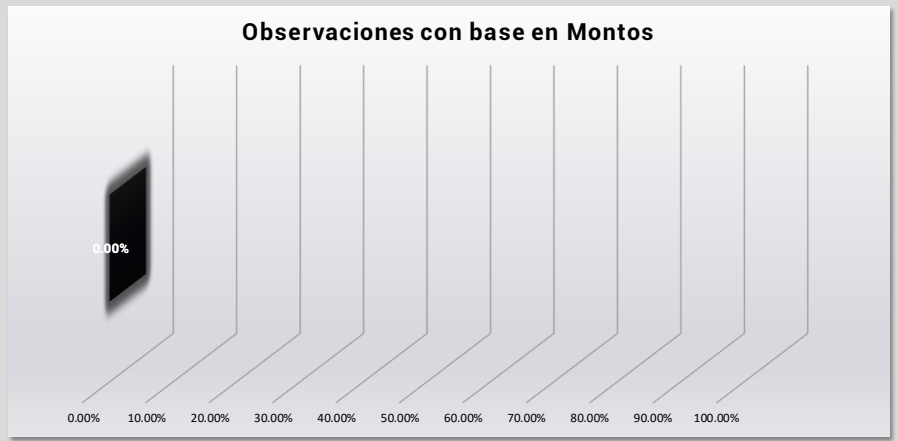


OBSERVACIONES	0
SOLVENTADAS	0
PARCIALMENTE SOLVENTADAS	0
NO SOLVENTADAS	0

OBSERVACIONES	\$	-
SOLVENTADAS	\$	-
NO SOLVENTADAS	\$	-



POSIBLE DAÑO O PERJUICIO
\$ -



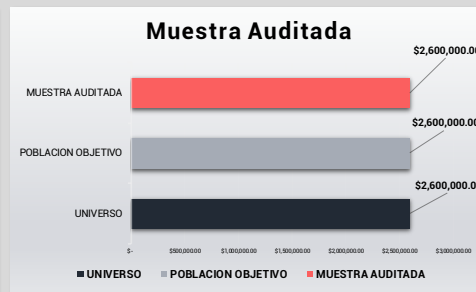
Secretaría de la Cultura y las Artes, Programa: "Donativos económicos a Museos de la Ciudad de Mérida regidos por organizaciones de la Sociedad Civil con objeto de Promoción Cultural"

POBLACION N/A EXTENSION EN KM2 N/A TIPO DE AUDITORIA FINANCIERA

INGRESOS PROPIOS	\$	2,600,000.00
FISE	\$	-
FORTAMUNDF	\$	-
INGRESOS ENTE	\$	2,600,000.00

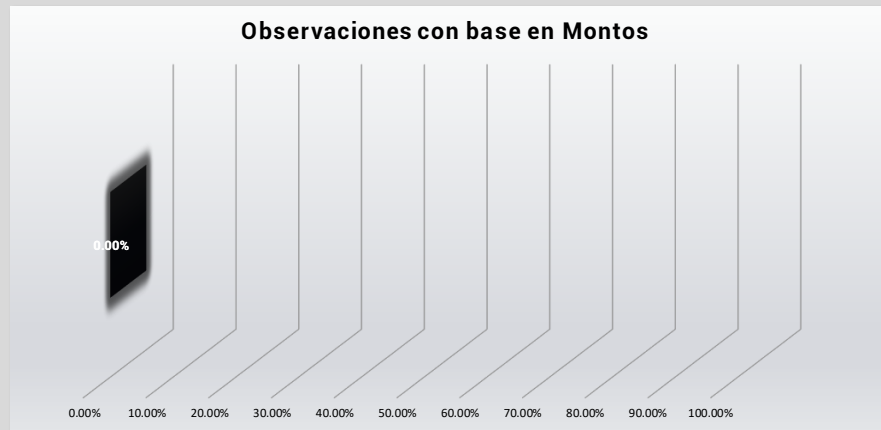
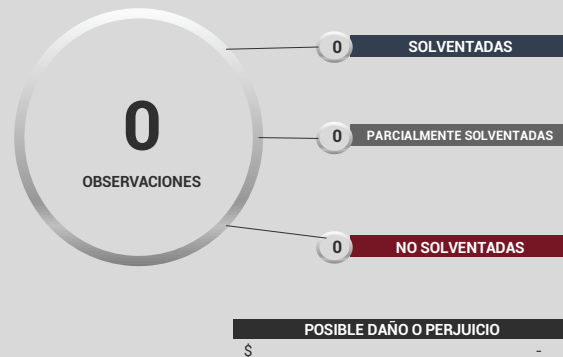
UNIVERSO	\$	2,600,000.00
POBLACION OBJETIVO	\$	2,600,000.00
MUESTRA AUDITADA	\$	2,600,000.00

PLIEGO DE OBSERVACIONES	0
PROMOCION DEL EJERCICIO	0
RECOMENDACIONES	0
RESPONSABILIDAD	0



OBSERVACIONES	0
SOLVENTADAS	0
PARCIALMENTE SOLVENTADAS	0
NO SOLVENTADAS	0

OBSERVACIONES	\$	-
SOLVENTADAS	\$	-
NO SOLVENTADAS	\$	-



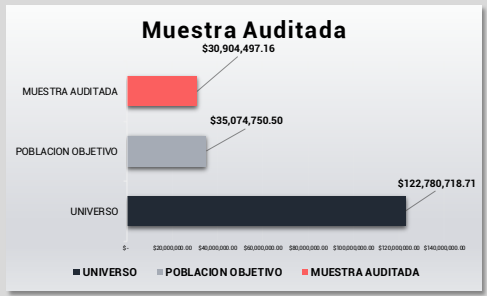
Secretaría de Investigación, Innovación y Educación Superior

POBLACION	N/A	EXTENSION EN KM2	N/A	TIPO DE AUDITORIA	FINANCIERA
------------------	-----	-------------------------	-----	--------------------------	------------

INGRESOS PROPIOS	\$	122,780,718.71
FISE	\$	-
FORTAMUNDF	\$	-
INGRESOS ENTE	\$	122,780,718.71

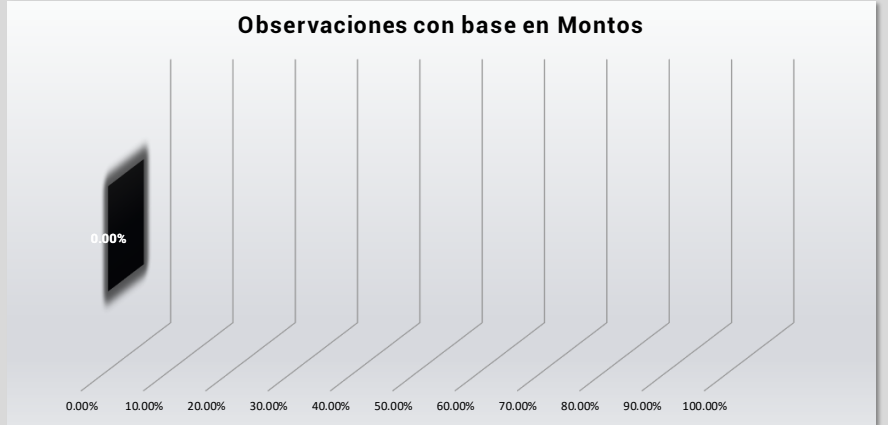
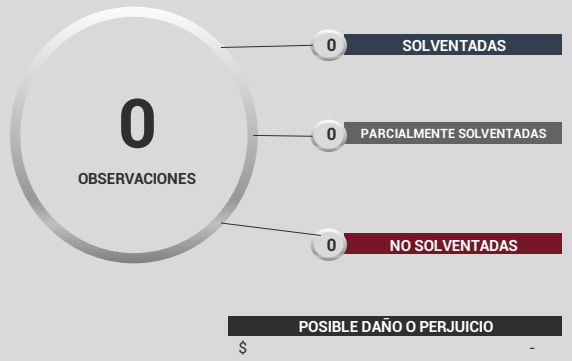
UNIVERSO	\$	122,780,718.71
POBLACION OBJETIVO	\$	35,074,750.50
MUESTRA AUDITADA	\$	30,904,497.16

PLIEGO DE OBSERVACIONES	0
PROMOCION DEL EJERCICIO	0
RECOMENDACIONES	0
RESPONSABILIDAD	0



OBSERVACIONES	0
SOLVENTADAS	0
PARCIALMENTE SOLVENTADAS	0
NO SOLVENTADAS	0

OBSERVACIONES	\$	-
SOLVENTADAS	\$	-
NO SOLVENTADAS	\$	-



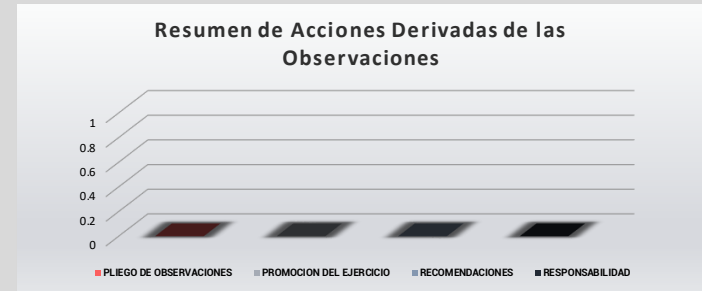
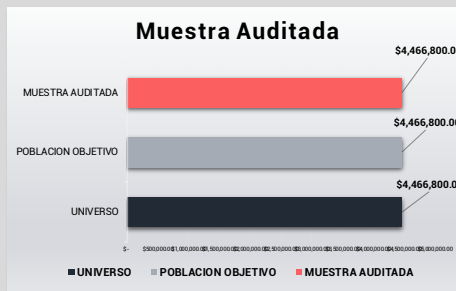
Secretaría de Investigación, Innovación y Educación Superior, Programa: "Becas de Educación Superior para Hijos de Policías"

POBLACION	N/A	EXTENSION EN KM2	N/A	TIPO DE AUDITORIA	FINANCIERA
------------------	-----	-------------------------	-----	--------------------------	------------

INGRESOS PROPIOS	\$	4,466,800.00
FISE	\$	-
FORTAMUNDF	\$	-
INGRESOS ENTE	\$	4,466,800.00

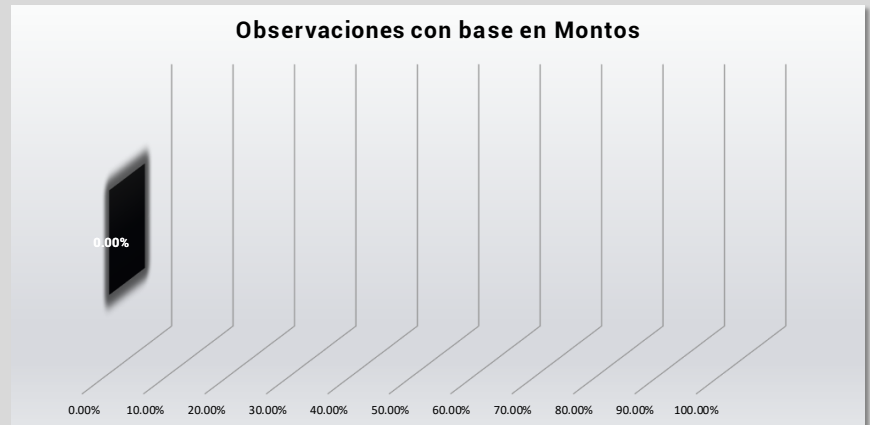
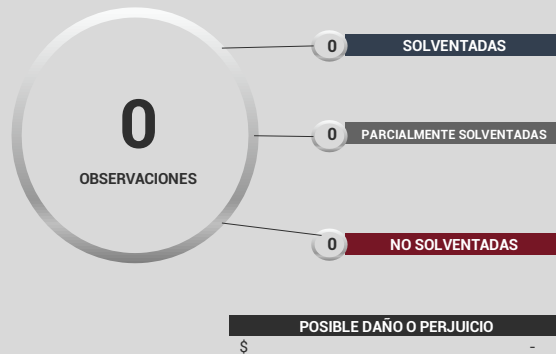
UNIVERSO	\$	4,466,800.00
POBLACION OBJETIVO	\$	4,466,800.00
MUESTRA AUDITADA	\$	4,466,800.00

PLIEGO DE OBSERVACIONES	0
PROMOCION DEL EJERCICIO	0
RECOMENDACIONES	0
RESPONSABILIDAD	0



OBSERVACIONES	0
SOLVENTADAS	0
PARCIALMENTE SOLVENTADAS	0
NO SOLVENTADAS	0

OBSERVACIONES	\$	-
SOLVENTADAS	\$	-
NO SOLVENTADAS	\$	-



Secretaría de Investigación, Innovación y Educación Superior, Programa: "Programa de apoyo económico para la operación del Parque Científico y Tecnológico de Yucatán"

POBLACION	N/A	EXTENSION EN KM2	N/A	TIPO DE AUDITORIA		DESEMPEÑO
------------------	-----	-------------------------	-----	--------------------------	--	------------------

INGRESOS PROPIOS	\$	-
FISE	\$	-
FORTAMUNDF	\$	-
INGRESOS ENTE	\$	-

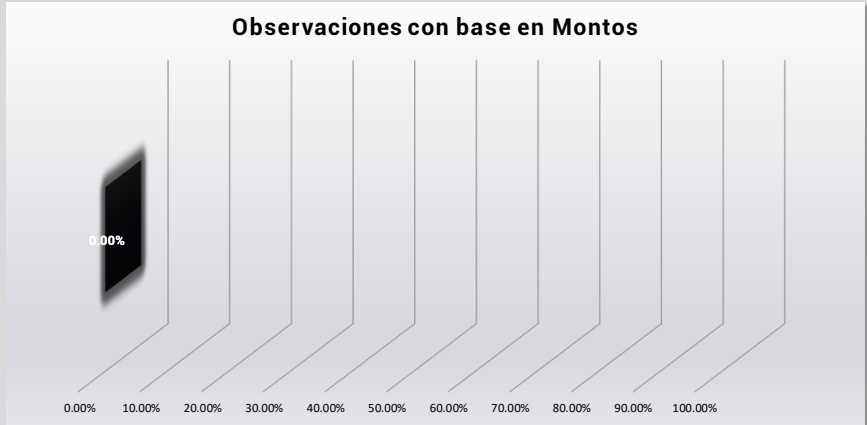
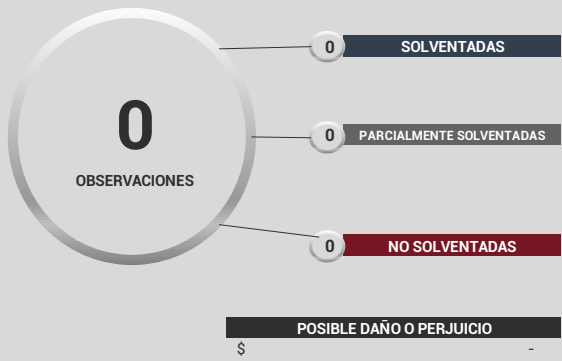
UNIVERSO	\$	-
POBLACION OBJETIVO	\$	-
MUESTRA AUDITADA	\$	-

PLIEGO DE OBSERVACIONES	0
PROMOCION DEL EJERCICIO	0
RECOMENDACIONES	0
RESPONSABILIDAD	0



OBSERVACIONES	0
SOLVENTADAS	0
PARCIALMENTE SOLVENTADAS	0
NO SOLVENTADAS	0

OBSERVACIONES	\$	-
SOLVENTADAS	\$	-
NO SOLVENTADAS	\$	-



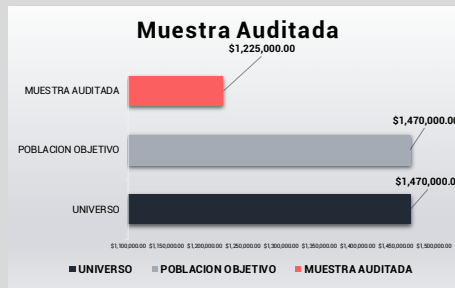
Secretaría de Investigación, Innovación y Educación Superior, Programa: "Fortalecimiento de la Enseñanza del Área de Energía"

POBLACION	N/A	EXTENSION EN KM2	N/A	TIPO DE AUDITORIA	FINANCIERA
-----------	-----	------------------	-----	-------------------	------------

INGRESOS PROPIOS	\$	1,470,000.00
FISE	\$	-
FORTAMUNDF	\$	-
INGRESOS ENTE	\$	1,470,000.00

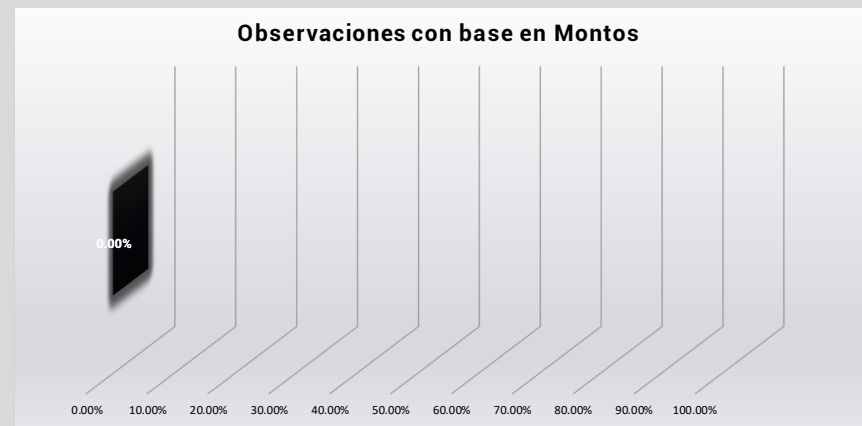
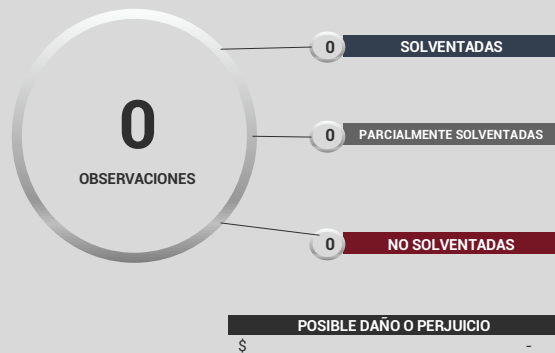
UNIVERSO	\$	1,470,000.00
POBLACION OBJETIVO	\$	1,470,000.00
MUESTRA AUDITADA	\$	1,225,000.00

PLIEGO DE OBSERVACIONES	0
PROMOCION DEL EJERCICIO	0
RECOMENDACIONES	0
RESPONSABILIDAD	0



OBSERVACIONES	0
SOLVENTADAS	0
PARCIALMENTE SOLVENTADAS	0
NO SOLVENTADAS	0

OBSERVACIONES	\$	-
SOLVENTADAS	\$	-
NO SOLVENTADAS	\$	-



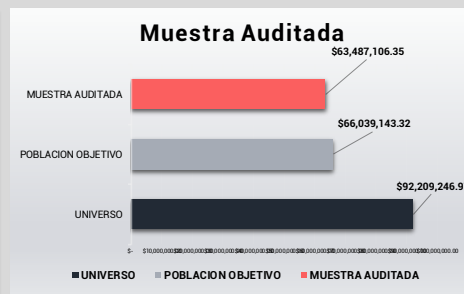
Secretaría de Pesca y Acuicultura Sustentables

POBLACION	N/A	EXTENSION EN KM2	N/A	TIPO DE AUDITORIA	FINANCIERA
-----------	-----	------------------	-----	-------------------	------------

INGRESOS PROPIOS	\$	92,209,246.97
FISE	\$	-
FORTAMUNDF	\$	-
INGRESOS ENTE	\$	92,209,246.97

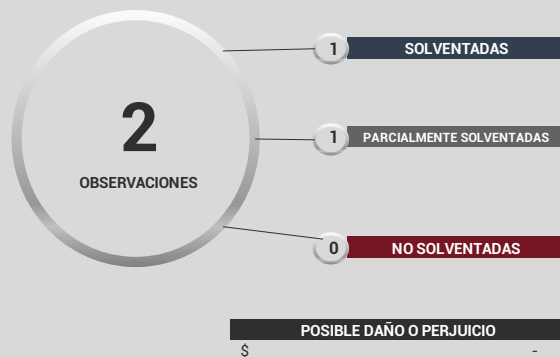
UNIVERSO	\$	92,209,246.97
POBLACION OBJETIVO	\$	66,039,143.32
MUESTRA AUDITADA	\$	63,487,106.35

PLIEGO DE OBSERVACIONES	0
PROMOCION DEL EJERCICIO	0
RECOMENDACIONES	0
RESPONSABILIDAD	1



OBSERVACIONES	2
SOLVENTADAS	1
PARCIALMENTE SOLVENTADAS	1
NO SOLVENTADAS	0

OBSERVACIONES	\$	174,000.00	
SOLVENTADAS	\$	174,000.00	100.00%
NO SOLVENTADAS	\$	-	0.00%



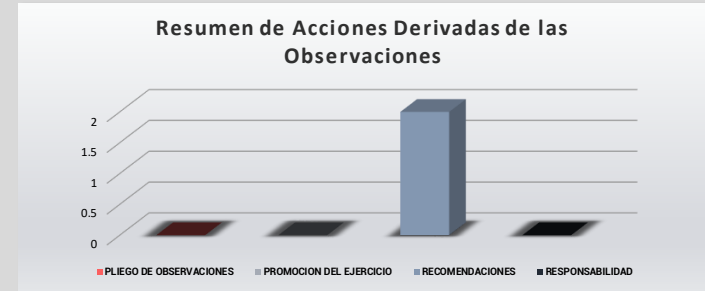
Secretaría de Pesca y Acuicultura Sustentables, Programa: "Respeto la Veda de Mero"

POBLACION N/A EXTENSION EN KM2 N/A TIPO DE AUDITORIA DESEMPEÑO

INGRESOS PROPIOS	\$	-
FISE	\$	-
FORTAMUNDF	\$	-
INGRESOS ENTE	\$	-

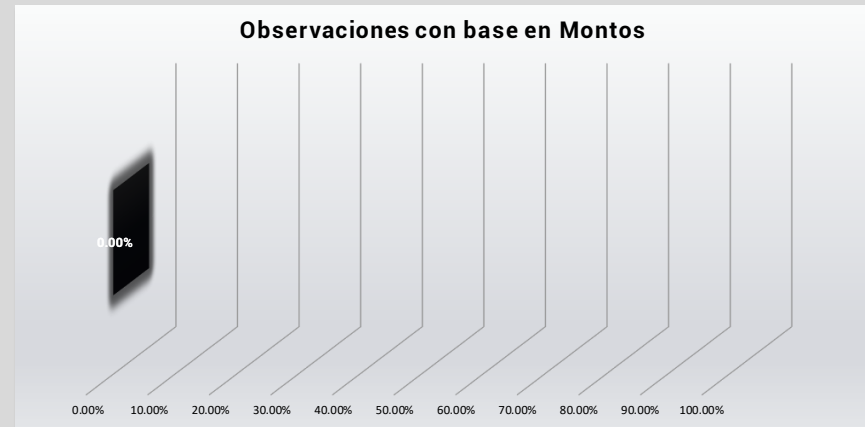
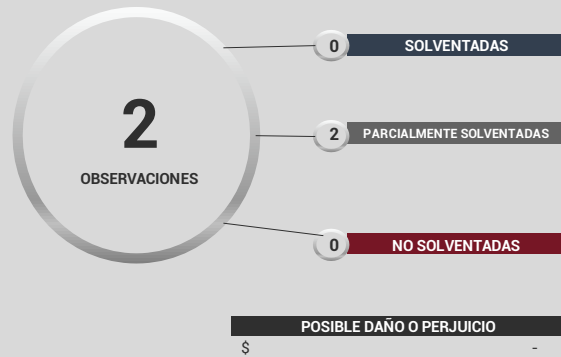
UNIVERSO	\$	-
POBLACION OBJETIVO	\$	-
MUESTRA AUDITADA	\$	-

PLIEGO DE OBSERVACIONES	0
PROMOCION DEL EJERCICIO	0
RECOMENDACIONES	2
RESPONSABILIDAD	0



OBSERVACIONES	2
SOLVENTADAS	0
PARCIALMENTE SOLVENTADAS	2
NO SOLVENTADAS	0

OBSERVACIONES	\$	-
SOLVENTADAS	\$	-
NO SOLVENTADAS	\$	-



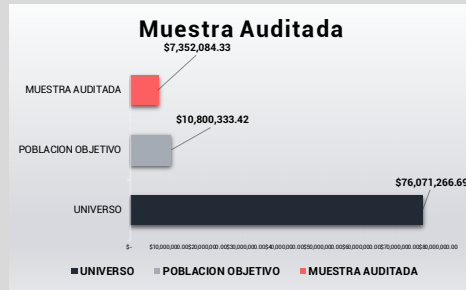

Secretaría de las Mujeres

POBLACION	N/A	EXTENSION EN KM2	N/A	TIPO DE AUDITORIA	FINANCIERA
-----------	-----	------------------	-----	-------------------	------------

INGRESOS PROPIOS	\$	76,071,266.69
FISE	\$	-
FORTAMUNDF	\$	-
INGRESOS ENTE	\$	76,071,266.69

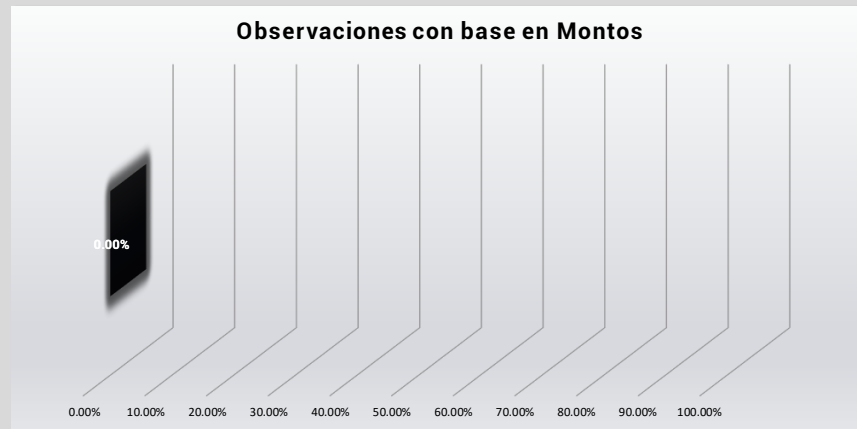
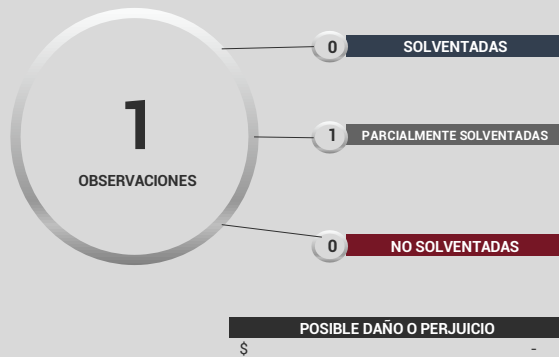
UNIVERSO	\$	76,071,266.69
POBLACION OBJETIVO	\$	10,800,333.42
MUESTRA AUDITADA	\$	7,352,084.33

PLIEGO DE OBSERVACIONES	0
PROMOCION DEL EJERCICIO	0
RECOMENDACIONES	0
RESPONSABILIDAD	1



OBSERVACIONES	1
SOLVENTADAS	0
PARCIALMENTE SOLVENTADAS	1
NO SOLVENTADAS	0

OBSERVACIONES	\$	-
SOLVENTADAS	\$	-
NO SOLVENTADAS	\$	-



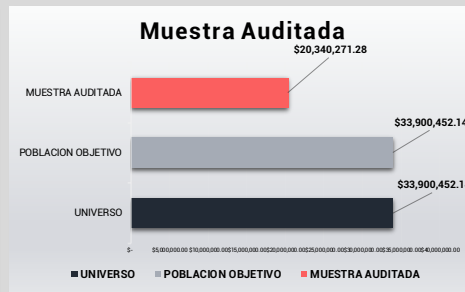
Fideicomiso de Administración e Inversión para la Promoción y Fomento al Desarrollo Turístico y Económico del Estado de Yucatán

POBLACION	N/A	EXTENSION EN KM2	N/A	TIPO DE AUDITORIA	FINANCIERA
------------------	-----	-------------------------	-----	--------------------------	------------

INGRESOS PROPIOS	\$	33,900,452.14
FISE	\$	-
FORTAMUNDF	\$	-
INGRESOS ENTE	\$	33,900,452.14

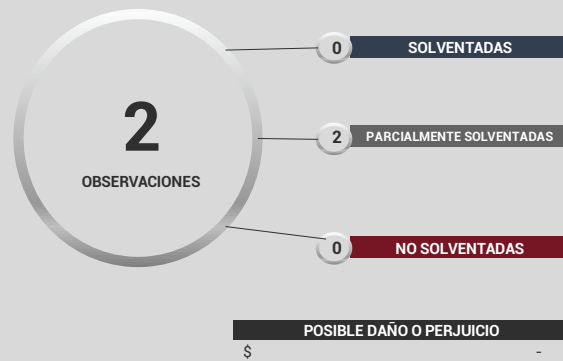
UNIVERSO	\$	33,900,452.14
POBLACION OBJETIVO	\$	33,900,452.14
MUESTRA AUDITADA	\$	20,340,271.28

PLIEGO DE OBSERVACIONES	0
PROMOCION DEL EJERCICIO	0
RECOMENDACIONES	0
RESPONSABILIDAD	2



OBSERVACIONES SOLVENTADAS	2
PARCIALMENTE SOLVENTADAS	0
NO SOLVENTADAS	2

OBSERVACIONES SOLVENTADAS	\$	-
NO SOLVENTADAS	\$	-



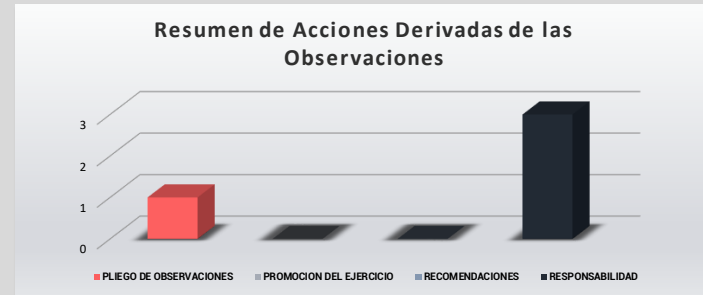
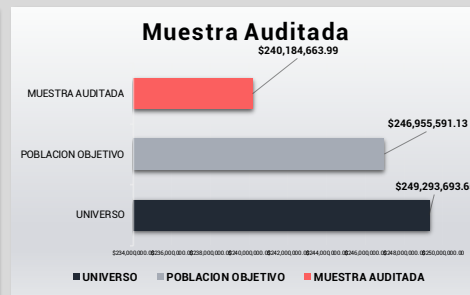
Fideicomiso Público para la Administración de la Reserva Territorial de Ucú

POBLACION	N/A	EXTENSION EN KM2	N/A	TIPO DE AUDITORIA	FINANCIERA
-----------	-----	------------------	-----	-------------------	------------

INGRESOS PROPIOS	\$	249,293,693.65
FISE	\$	-
FORTAMUNDF	\$	-
INGRESOS ENTE	\$	249,293,693.65

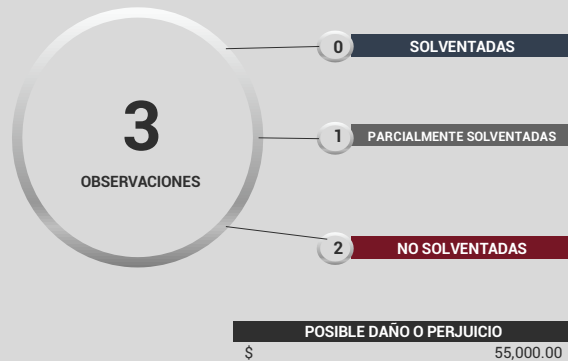
UNIVERSO	\$	249,293,693.65
POBLACION OBJETIVO	\$	246,955,591.13
MUESTRA AUDITADA	\$	240,184,663.99

PLIEGO DE OBSERVACIONES	1
PROMOCION DEL EJERCICIO	0
RECOMENDACIONES	0
RESPONSABILIDAD	3



OBSERVACIONES	3
SOLVENTADAS	0
PARCIALMENTE SOLVENTADAS	1
NO SOLVENTADAS	2

OBSERVACIONES	\$	55,000.00	
SOLVENTADAS	\$	-	0.00%
NO SOLVENTADAS	\$	55,000.00	100.00%



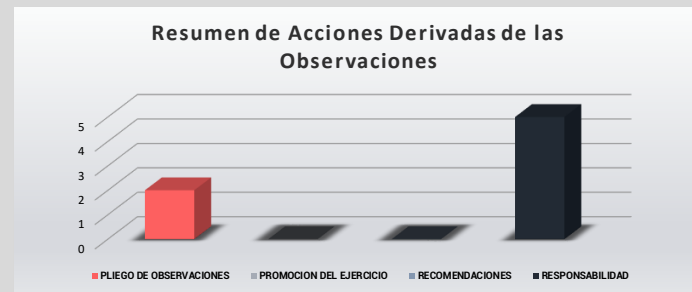
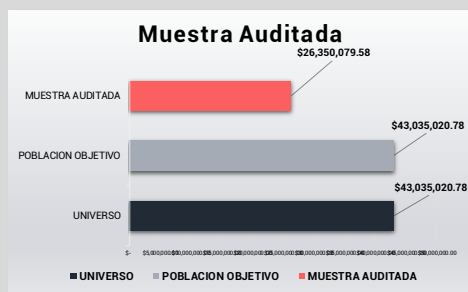
Fideicomiso público para el Desarrollo del Turismo de Reuniones en Yucatán.

POBLACION	N/A	EXTENSION EN KM2	N/A	TIPO DE AUDITORIA	FINANCIERA
-----------	-----	------------------	-----	-------------------	------------

INGRESOS PROPIOS	\$	43,035,020.78
FISE	\$	-
FORTAMUNDF	\$	-
INGRESOS ENTE	\$	43,035,020.78

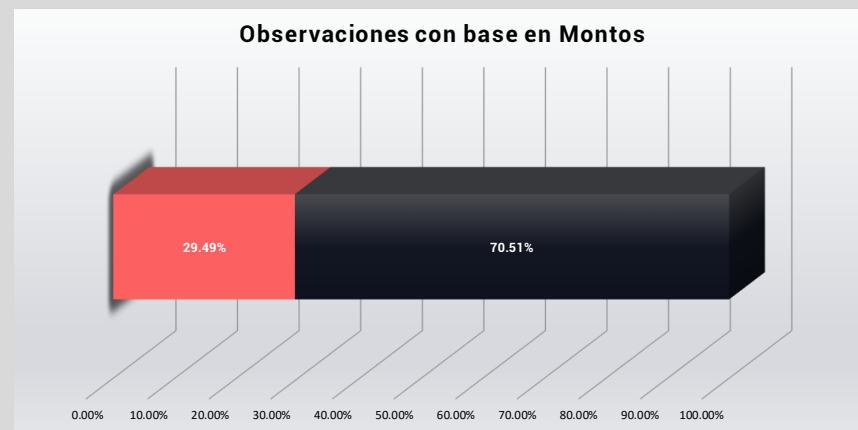
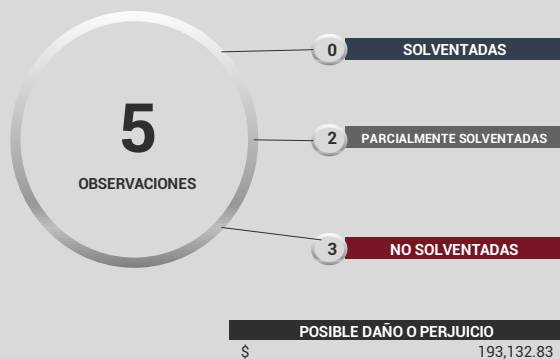
UNIVERSO	\$	43,035,020.78
POBLACION OBJETIVO	\$	43,035,020.78
MUESTRA AUDITADA	\$	26,350,079.58

PLIEGO DE OBSERVACIONES	2
PROMOCION DEL EJERCICIO	0
RECOMENDACIONES	0
RESPONSABILIDAD	5



OBSERVACIONES	5
SOLVENTADAS	0
PARCIALMENTE SOLVENTADAS	2
NO SOLVENTADAS	3

OBSERVACIONES	\$	407,268.51	
SOLVENTADAS	\$	120,120.50	29.49%
NO SOLVENTADAS	\$	287,148.01	70.51%



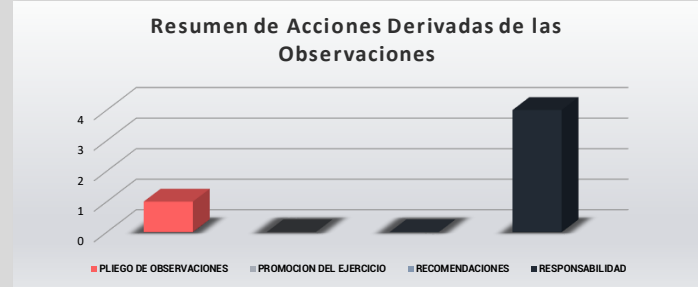
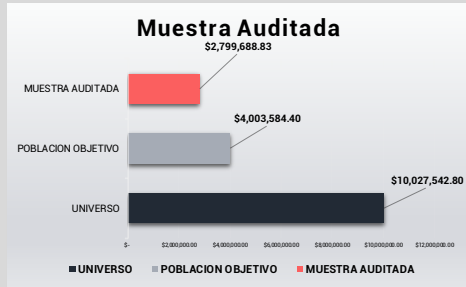
Instituto de Capacitación para el Trabajo del Estado de Yucatán

POBLACION	N/A	EXTENSION EN KM2	N/A	TIPO DE AUDITORIA	FINANCIERA
------------------	-----	-------------------------	-----	--------------------------	------------

INGRESOS PROPIOS	\$	10,027,542.80
FISE	\$	-
FORTAMUNDF	\$	-
INGRESOS ENTE	\$	10,027,542.80

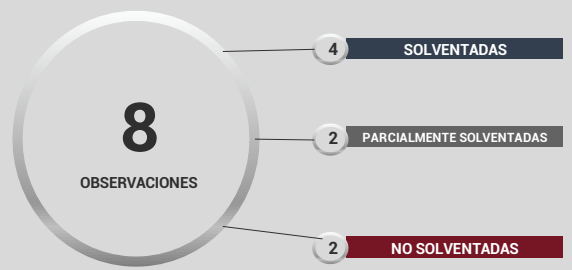
UNIVERSO	\$	10,027,542.80
POBLACION OBJETIVO	\$	4,003,584.40
MUESTRA AUDITADA	\$	2,799,688.83

PLIEGO DE OBSERVACIONES	1
PROMOCION DEL EJERCICIO	0
RECOMENDACIONES	0
RESPONSABILIDAD	4

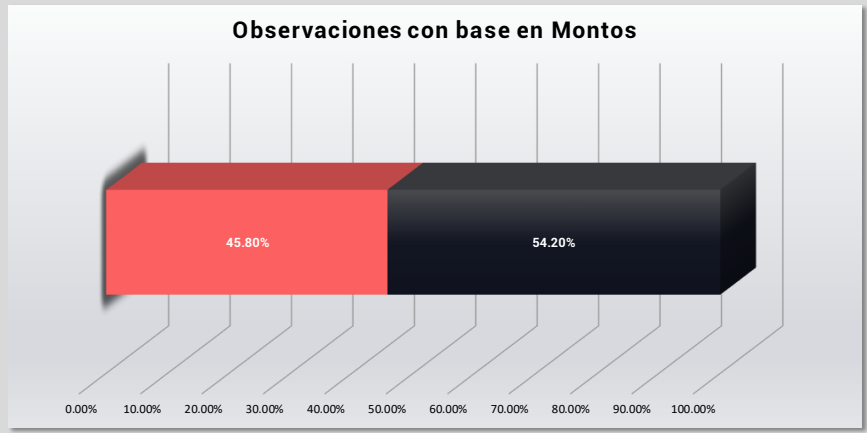


OBSERVACIONES	8
SOLVENTADAS	4
PARCIALMENTE SOLVENTADAS	2
NO SOLVENTADAS	2

OBSERVACIONES	\$	721,626.37	
SOLVENTADAS	\$	330,539.92	45.80%
NO SOLVENTADAS	\$	391,086.45	54.20%



POSIBLE DAÑO O PERJUICIO	\$	40,139.48
---------------------------------	----	-----------



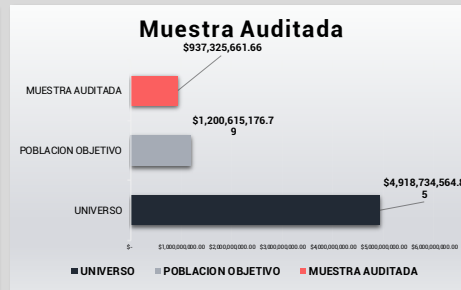
Servicios de Salud de Yucatán

POBLACION N/A EXTENSION EN KM2 N/A TIPO DE AUDITORIA FINANCIERA

INGRESOS PROPIOS	\$ 4,918,734,564.85
FISE	\$ -
FORTAMUNDF	\$ -
INGRESOS ENTE	\$ 4,918,734,564.85

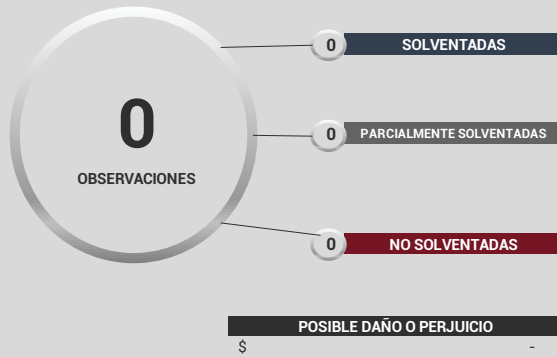
UNIVERSO	\$ 4,918,734,564.85
POBLACION OBJETIVO	\$ 1,200,615,176.79
MUESTRA AUDITADA	\$ 937,325,661.66

PLIEGO DE OBSERVACIONES	0
PROMOCION DEL EJERCICIO	0
RECOMENDACIONES	0
RESPONSABILIDAD	0



OBSERVACIONES	0
SOLVENTADAS	0
PARCIALMENTE SOLVENTADAS	0
NO SOLVENTADAS	0

OBSERVACIONES	\$ -
SOLVENTADAS	\$ -
NO SOLVENTADAS	\$ -



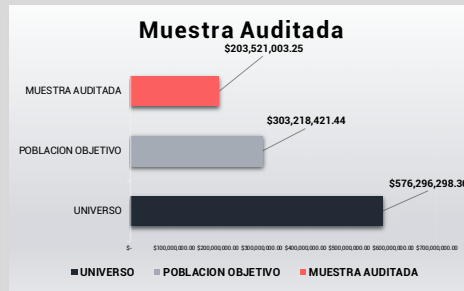
Sistema para el Desarrollo Integral de la Familia en Yucatán

POBLACION	N/A	EXTENSION EN KM2	N/A	TIPO DE AUDITORIA	FINANCIERA
------------------	-----	-------------------------	-----	--------------------------	------------

INGRESOS PROPIOS	\$ 576,296,298.36
FISE	\$ -
FORTAMUNDF	\$ -
INGRESOS ENTE	\$ 576,296,298.36

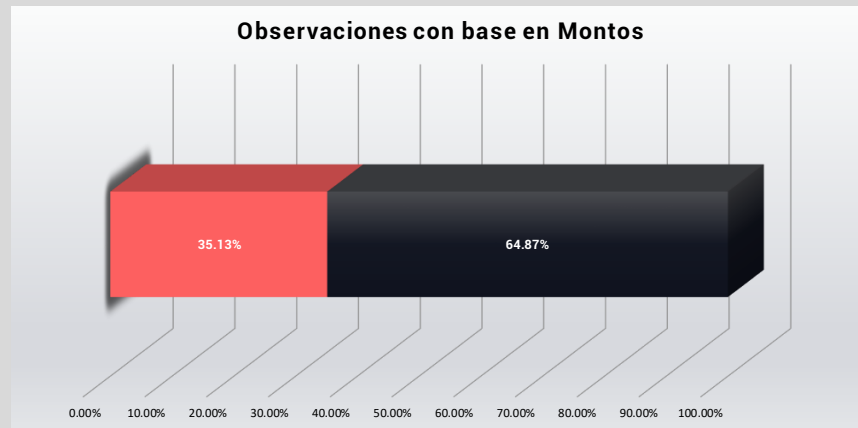
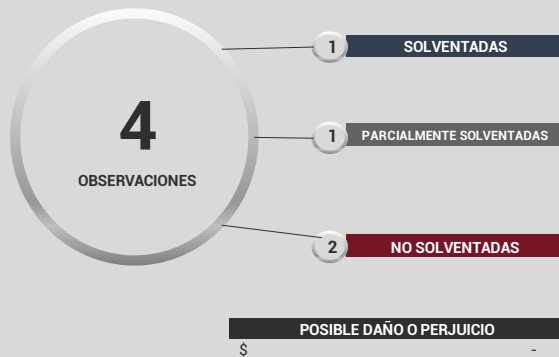
UNIVERSO	\$ 576,296,298.36
POBLACION OBJETIVO	\$ 303,218,421.44
MUESTRA AUDITADA	\$ 203,521,003.25

PLIEGO DE OBSERVACIONES	0
PROMOCION DEL EJERCICIO	0
RECOMENDACIONES	0
RESPONSABILIDAD	3



OBSERVACIONES	4
SOLVENTADAS	1
PARCIALMENTE SOLVENTADAS	1
NO SOLVENTADAS	2

OBSERVACIONES	\$ 2,699,241.03	
SOLVENTADAS	\$ 948,234.36	35.13%
NO SOLVENTADAS	\$ 1,751,006.67	64.87%



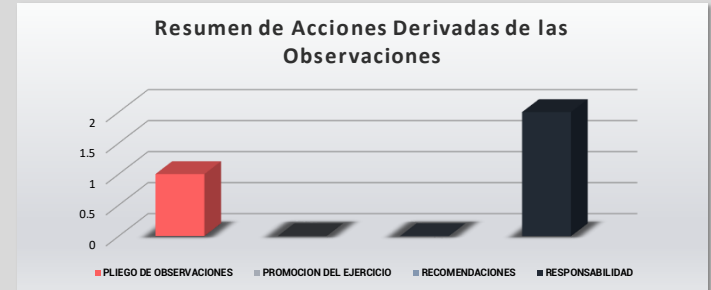
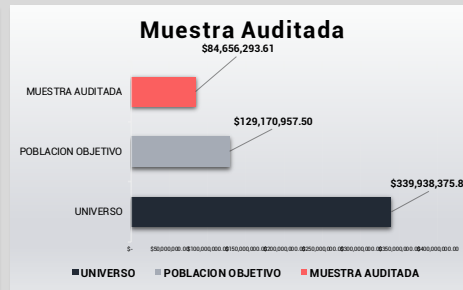
Instituto para el Desarrollo y Certificación de la Infraestructura Física Educativa y Eléctrica de Yucatán

POBLACION	N/A	EXTENSION EN KM2	N/A	TIPO DE AUDITORIA	FINANCIERA
-----------	-----	------------------	-----	-------------------	------------

INGRESOS PROPIOS	\$ 339,938,375.89
FISE	\$ -
FORTAMUNDF	\$ -
INGRESOS ENTE	\$ 339,938,375.89

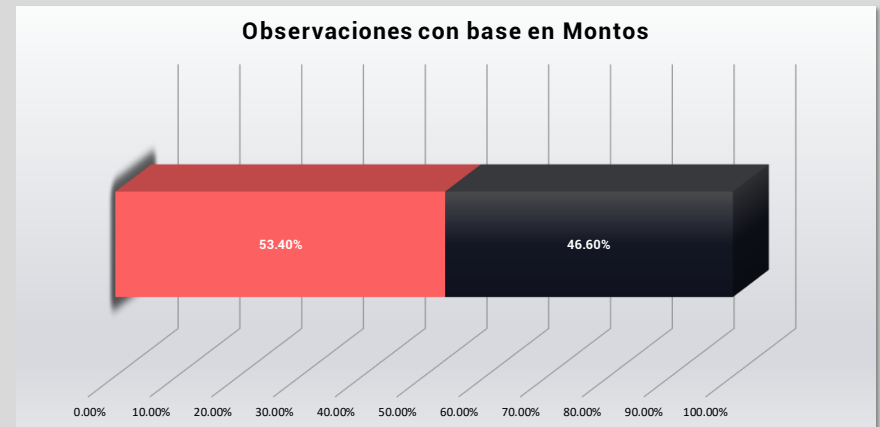
UNIVERSO	\$ 339,938,375.89
POBLACION OBJETIVO	\$ 129,170,957.50
MUESTRA AUDITADA	\$ 84,656,293.61

PLIEGO DE OBSERVACIONES	1
PROMOCION DEL EJERCICIO	0
RECOMENDACIONES	0
RESPONSABILIDAD	2



OBSERVACIONES	6
SOLVENTADAS	4
PARCIALMENTE SOLVENTADAS	2
NO SOLVENTADAS	0

OBSERVACIONES	\$ 458,052.06	
SOLVENTADAS	\$ 244,612.06	53.40%
NO SOLVENTADAS	\$ 213,440.00	46.60%



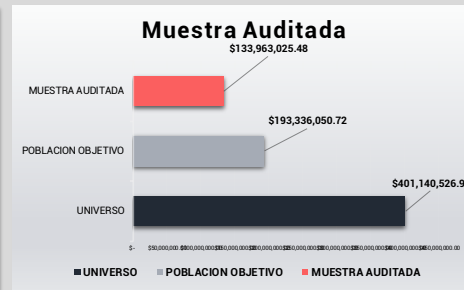
Instituto de Vivienda del Estado de Yucatán

POBLACION	N/A	EXTENSION EN KM2	N/A	TIPO DE AUDITORIA	FINANCIERA
-----------	-----	------------------	-----	-------------------	------------

INGRESOS PROPIOS	\$	401,140,526.91
FISE	\$	-
FORTAMUNDF	\$	-
INGRESOS ENTE	\$	401,140,526.91

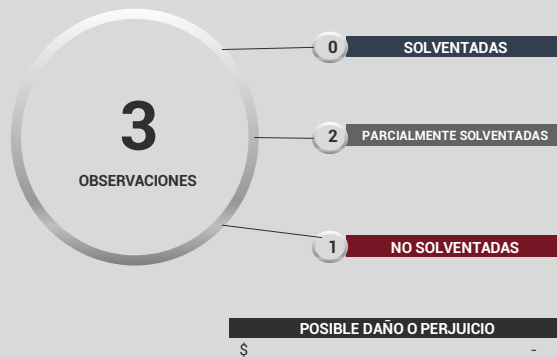
UNIVERSO	\$	401,140,526.91
POBLACION OBJETIVO	\$	193,336,050.72
MUESTRA AUDITADA	\$	133,963,025.48

PLIEGO DE OBSERVACIONES	0
PROMOCION DEL EJERCICIO	0
RECOMENDACIONES	0
RESPONSABILIDAD	3



OBSERVACIONES	3
SOLVENTADAS	0
PARCIALMENTE SOLVENTADAS	2
NO SOLVENTADAS	1

OBSERVACIONES	\$	1,447,453.16	
SOLVENTADAS	\$	1,193,332.85	82.44%
NO SOLVENTADAS	\$	254,120.31	17.56%



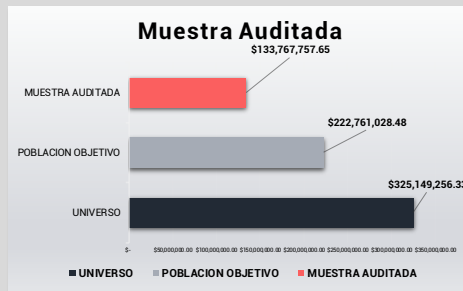
Instituto de Infraestructura Carretera de Yucatán

POBLACION	N/A	EXTENSION EN KM2	N/A	TIPO DE AUDITORIA	FINANCIERA
------------------	-----	-------------------------	-----	--------------------------	------------

INGRESOS PROPIOS	\$	325,149,256.33
FISE	\$	-
FORTAMUNDF	\$	-
INGRESOS ENTE	\$	325,149,256.33

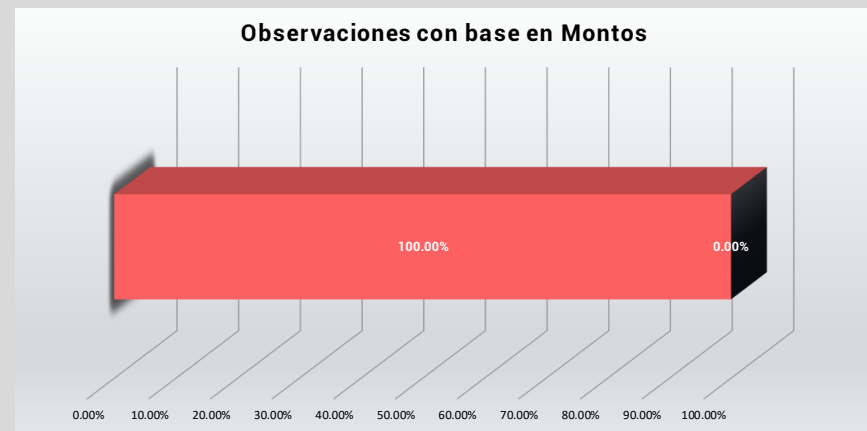
UNIVERSO	\$	325,149,256.33
POBLACION OBJETIVO	\$	222,761,028.48
MUESTRA AUDITADA	\$	133,767,757.65

PLIEGO DE OBSERVACIONES	0
PROMOCION DEL EJERCICIO	0
RECOMENDACIONES	0
RESPONSABILIDAD	1



OBSERVACIONES	3
SOLVENTADAS	2
PARCIALMENTE SOLVENTADAS	1
NO SOLVENTADAS	0

OBSERVACIONES	\$	218,512.68	
SOLVENTADAS	\$	218,512.68	100.00%
NO SOLVENTADAS	\$	-	0.00%



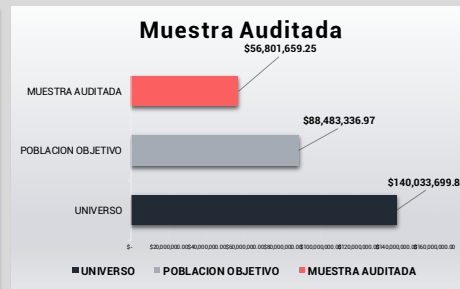
Instituto para la Construcción y Conservación de Obra Pública en Yucatán

POBLACION	N/A	EXTENSION EN KM2	N/A	TIPO DE AUDITORIA	FINANCIERA
-----------	-----	------------------	-----	-------------------	------------

INGRESOS PROPIOS	\$	140,033,699.81
FISE	\$	-
FORTAMUNDF	\$	-
INGRESOS ENTE	\$	140,033,699.81

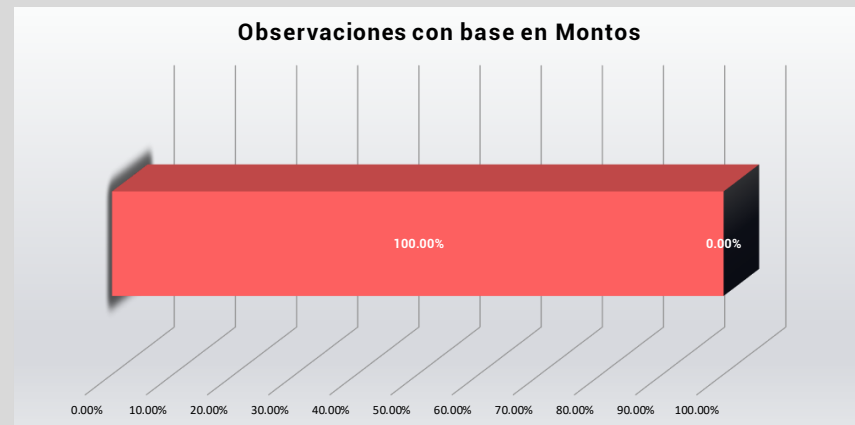
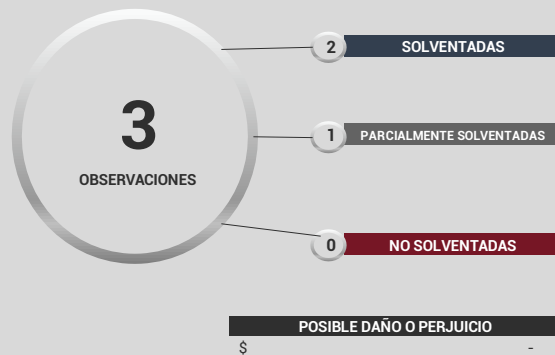
UNIVERSO	\$	140,033,699.81
POBLACION OBJETIVO	\$	88,483,336.97
MUESTRA AUDITADA	\$	56,801,659.25

PLIEGO DE OBSERVACIONES	0
PROMOCION DEL EJERCICIO	0
RECOMENDACIONES	0
RESPONSABILIDAD	1



OBSERVACIONES	3
SOLVENTADAS	2
PARCIALMENTE SOLVENTADAS	1
NO SOLVENTADAS	0

OBSERVACIONES	\$	747,867.35	
SOLVENTADAS	\$	747,867.35	100.00%
NO SOLVENTADAS	\$	-	0.00%



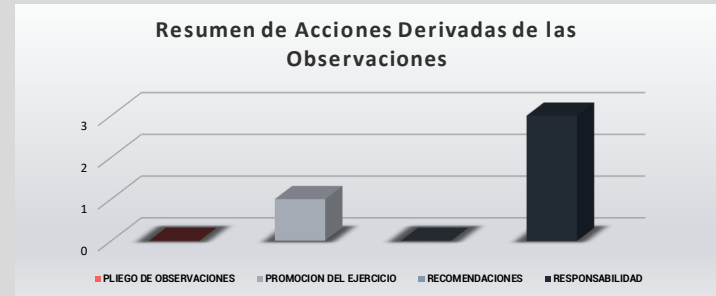
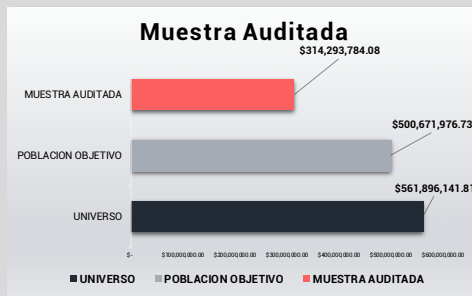
Junta de Agua Potable y Alcantarillado de Yucatán

POBLACION	N/A	EXTENSION EN KM2	N/A	TIPO DE AUDITORIA	FINANCIERA
-----------	-----	------------------	-----	-------------------	------------

INGRESOS PROPIOS	\$	561,896,141.81
FISE	\$	-
FORTAMUNDF	\$	-
INGRESOS ENTE	\$	561,896,141.81

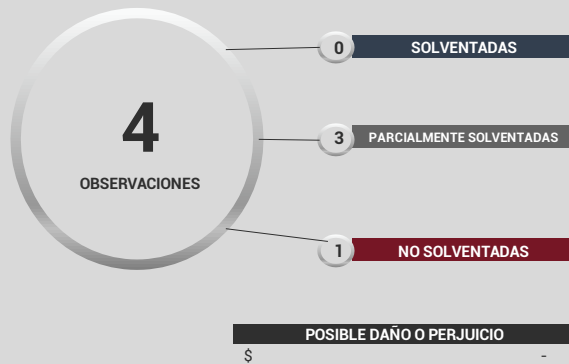
UNIVERSO	\$	561,896,141.81
POBLACION OBJETIVO	\$	500,671,976.73
MUESTRA AUDITADA	\$	314,293,784.08

PLIEGO DE OBSERVACIONES	0
PROMOCION DEL EJERCICIO	1
RECOMENDACIONES	0
RESPONSABILIDAD	3



OBSERVACIONES	4
SOLVENTADAS	0
PARCIALMENTE SOLVENTADAS	3
NO SOLVENTADAS	1

OBSERVACIONES	\$	387,489.35	
SOLVENTADAS	\$	9,537.00	2.46%
NO SOLVENTADAS	\$	377,952.35	97.54%



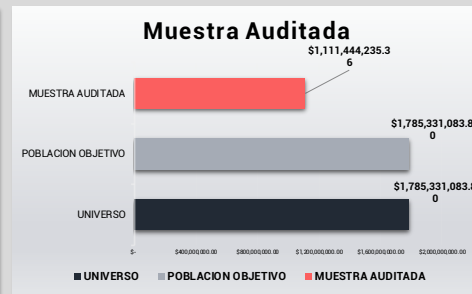
Instituto de Seguridad Social de los Trabajadores del Estado de Yucatán

POBLACION	N/A	EXTENSION EN KM2	N/A	TIPO DE AUDITORIA	FINANCIERA
-----------	-----	------------------	-----	-------------------	------------

INGRESOS PROPIOS	\$ 1,785,331,083.80
FISE	\$ -
FORTAMUNDF	\$ -
INGRESOS ENTE	\$ 1,785,331,083.80

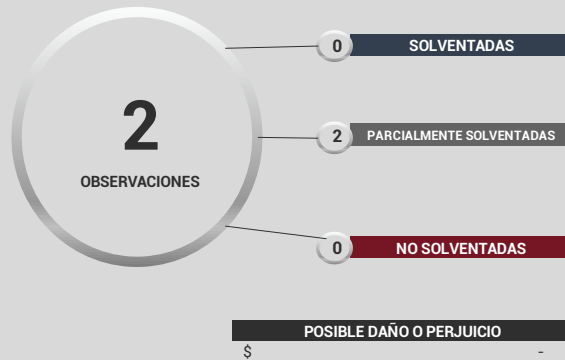
UNIVERSO	\$ 1,785,331,083.80
POBLACION OBJETIVO	\$ 1,785,331,083.80
MUESTRA AUDITADA	\$ 1,111,444,235.36

PLIEGO DE OBSERVACIONES	0
PROMOCION DEL EJERCICIO	0
RECOMENDACIONES	0
RESPONSABILIDAD	2



OBSERVACIONES	2
SOLVENTADAS	0
PARCIALMENTE SOLVENTADAS	2
NO SOLVENTADAS	0

OBSERVACIONES	\$ 606,651.99	
SOLVENTADAS	\$ 11,782.80	1.94%
NO SOLVENTADAS	\$ 594,869.19	98.06%



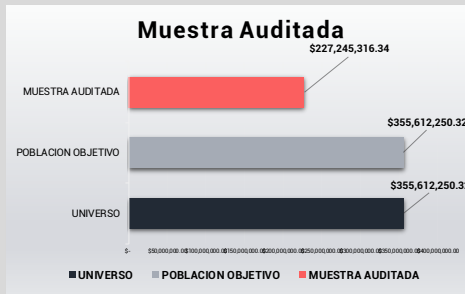
Patronato de las Unidades de Servicios Culturales y Turísticos del Estado de Yucatán

POBLACION	N/A	EXTENSION EN KM2	N/A	TIPO DE AUDITORIA	FINANCIERA
------------------	-----	-------------------------	-----	--------------------------	------------

INGRESOS PROPIOS	\$	355,612,250.32
FISE	\$	-
FORTAMUNDF	\$	-
INGRESOS ENTE	\$	355,612,250.32

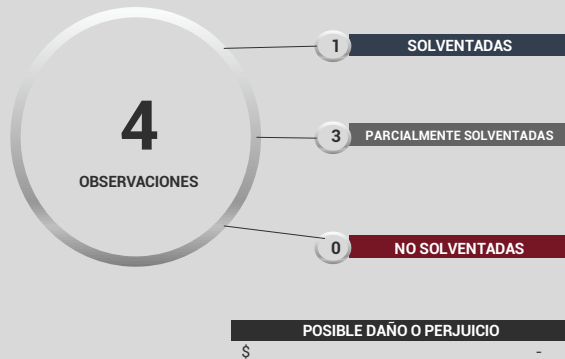
UNIVERSO	\$	355,612,250.32
POBLACION OBJETIVO	\$	355,612,250.32
MUESTRA AUDITADA	\$	227,245,316.34

PLIEGO DE OBSERVACIONES	0
PROMOCION DEL EJERCICIO	0
RECOMENDACIONES	0
RESPONSABILIDAD	3



OBSERVACIONES	4
SOLVENTADAS	1
PARCIALMENTE SOLVENTADAS	3
NO SOLVENTADAS	0

OBSERVACIONES	\$	2,041,098.07	
SOLVENTADAS	\$	-	0.00%
NO SOLVENTADAS	\$	2,041,098.07	100.00%



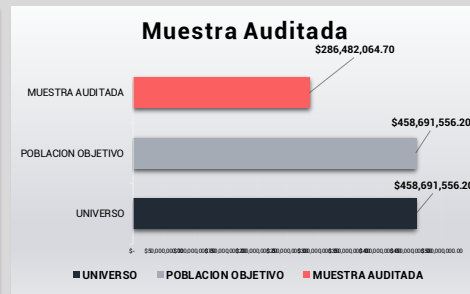
Instituto de Movilidad y Desarrollo Urbano Territorial

POBLACION	N/A	EXTENSION EN KM2	N/A	TIPO DE AUDITORIA	FINANCIERA
------------------	-----	-------------------------	-----	--------------------------	------------

INGRESOS PROPIOS	\$ 458,691,556.20
FISE	\$ -
FORTAMUNDF	\$ -
INGRESOS ENTE	\$ 458,691,556.20

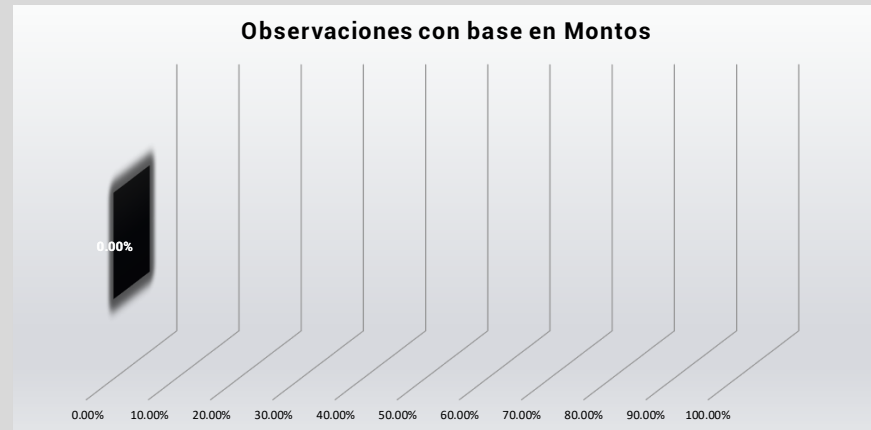
UNIVERSO	\$ 458,691,556.20
POBLACION OBJETIVO	\$ 458,691,556.20
MUESTRA AUDITADA	\$ 286,482,064.70

PLIEGO DE OBSERVACIONES	0
PROMOCION DEL EJERCICIO	0
RECOMENDACIONES	0
RESPONSABILIDAD	2



OBSERVACIONES	2
SOLVENTADAS	0
PARCIALMENTE SOLVENTADAS	2
NO SOLVENTADAS	0

OBSERVACIONES	\$ -
SOLVENTADAS	\$ -
NO SOLVENTADAS	\$ -



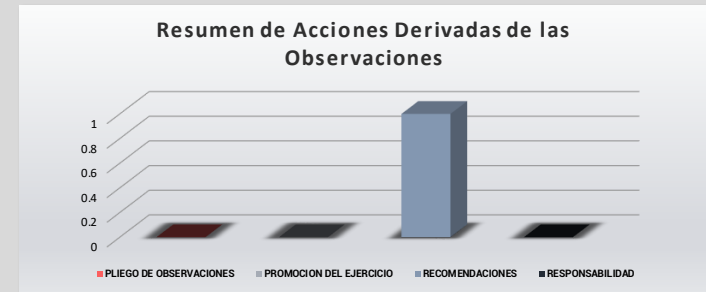
Instituto de Movilidad y Desarrollo Urbano Territorial, Programa: "Apoyo al Gasto Familiar en el Transporte Público"

POBLACION	N/A	EXTENSION EN KM2	N/A	TIPO DE AUDITORIA	DESEMPEÑO
------------------	-----	-------------------------	-----	--------------------------	-----------

INGRESOS PROPIOS	\$	-
FISE	\$	-
FORTAMUNDF	\$	-
INGRESOS ENTE	\$	-

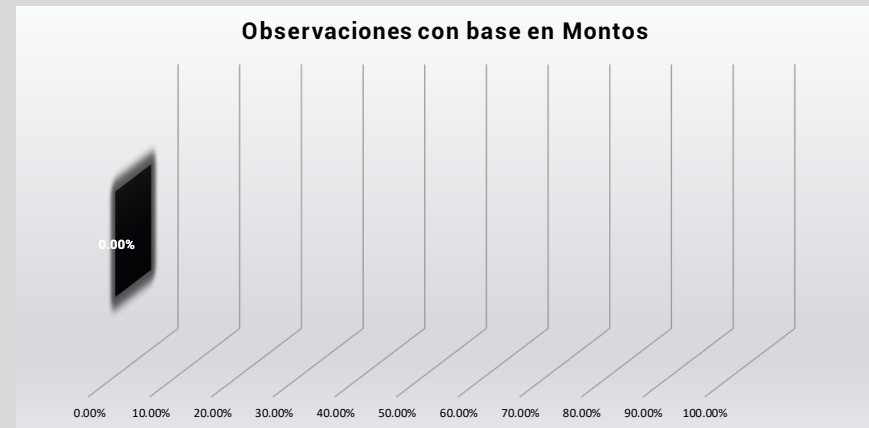
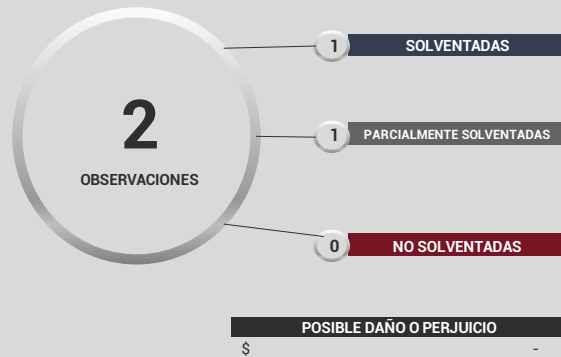
UNIVERSO	\$	-
POBLACION OBJETIVO	\$	-
MUESTRA AUDITADA	\$	-

PLIEGO DE OBSERVACIONES	0
PROMOCION DEL EJERCICIO	0
RECOMENDACIONES	1
RESPONSABILIDAD	0



OBSERVACIONES	2
SOLVENTADAS	1
PARCIALMENTE SOLVENTADAS	1
NO SOLVENTADAS	0

OBSERVACIONES	\$	-
SOLVENTADAS	\$	-
NO SOLVENTADAS	\$	-



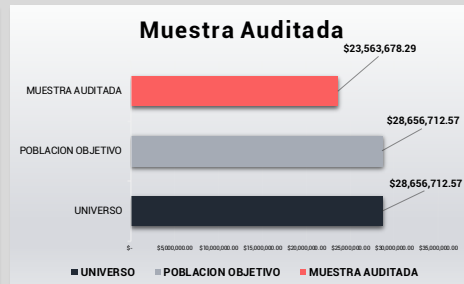
Tribunal de Justicia Administrativa del Estado de Yucatán

POBLACION	N/A	EXTENSION EN KM2	N/A	TIPO DE AUDITORIA	FINANCIERA
------------------	-----	-------------------------	-----	--------------------------	------------

INGRESOS PROPIOS	\$	28,656,712.57
FISE	\$	-
FORTAMUNDF	\$	-
INGRESOS ENTE	\$	28,656,712.57

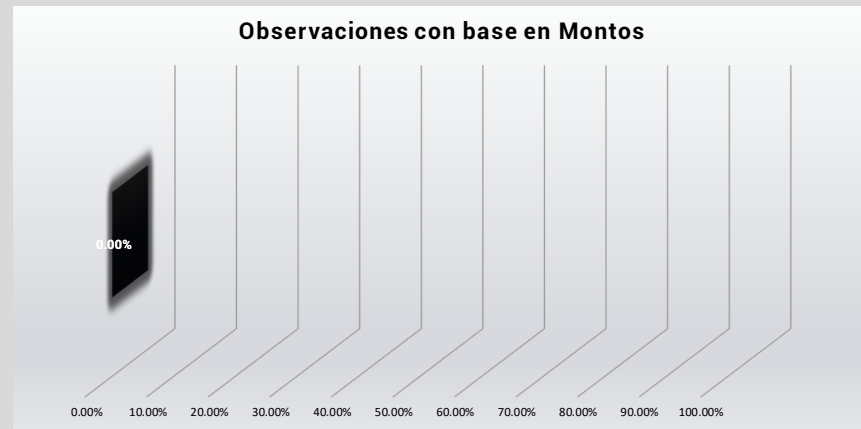
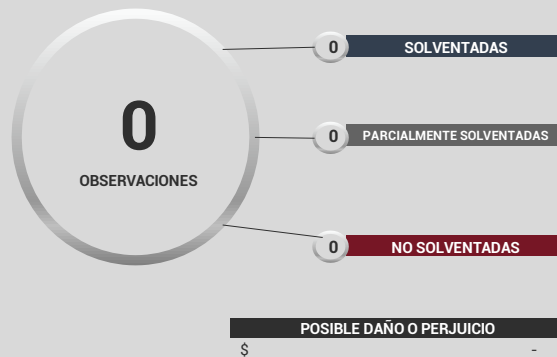
UNIVERSO	\$	28,656,712.57
POBLACION OBJETIVO	\$	28,656,712.57
MUESTRA AUDITADA	\$	23,563,678.29

PLIEGO DE OBSERVACIONES	0
PROMOCION DEL EJERCICIO	0
RECOMENDACIONES	0
RESPONSABILIDAD	0



OBSERVACIONES	0
SOLVENTADAS	0
PARCIALMENTE SOLVENTADAS	0
NO SOLVENTADAS	0

OBSERVACIONES	\$	-
SOLVENTADAS	\$	-
NO SOLVENTADAS	\$	-



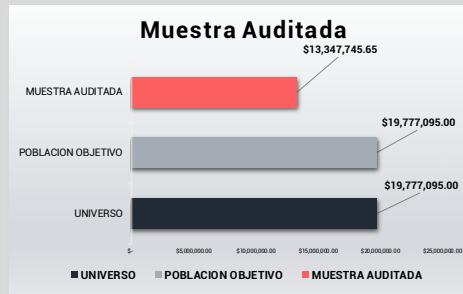
Fiscalía Especializada de combate a la corrupción en el Estado de Yucatán

POBLACION	N/A	EXTENSION EN KM2	N/A	TIPO DE AUDITORIA	FINANCIERA
-----------	-----	------------------	-----	-------------------	------------

INGRESOS PROPIOS	\$	19,777,095.00
FISE	\$	-
FORTAMUNDF	\$	-
INGRESOS ENTE	\$	19,777,095.00

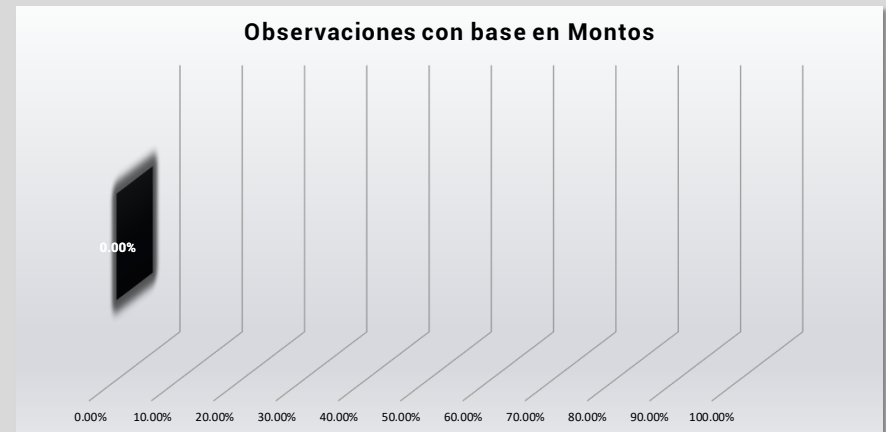
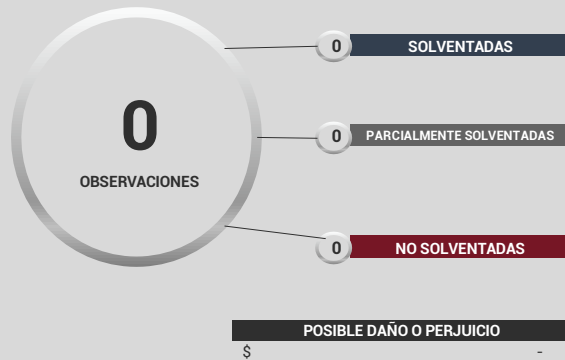
UNIVERSO	\$	19,777,095.00
POBLACION OBJETIVO	\$	19,777,095.00
MUESTRA AUDITADA	\$	13,347,745.65

PLIEGO DE OBSERVACIONES	0
PROMOCION DEL EJERCICIO	0
RECOMENDACIONES	0
RESPONSABILIDAD	0



OBSERVACIONES	0
SOLVENTADAS	0
PARCIALMENTE SOLVENTADAS	0
NO SOLVENTADAS	0

OBSERVACIONES	\$	-
SOLVENTADAS	\$	-
NO SOLVENTADAS	\$	-



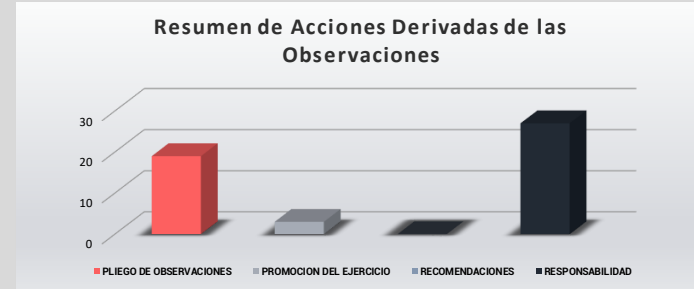
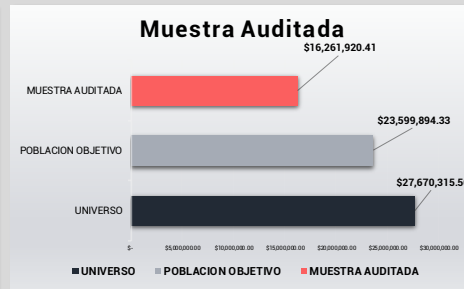
H. Ayuntamiento de Abalá, Yucatán.

POBLACION	0	EXTENSION EN KM2	0.00	TIPO DE AUDITORIA	FINANCIERA
-----------	---	------------------	------	-------------------	------------

INGRESOS PROPIOS	\$	16,171,284.81
FISE	\$	7,270,980.98
FORTAMUNDF	\$	4,228,049.77
INGRESOS MUNICIPIO	\$	27,670,315.56

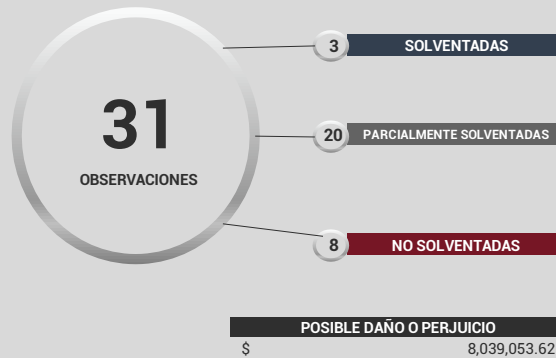
UNIVERSO	\$	27,670,315.56
POBLACION OBJETIVO	\$	23,599,894.33
MUESTRA AUDITADA	\$	16,261,920.41

PLIEGO DE OBSERVACIONES	19
PROMOCION DEL EJERCICIO	3
RECOMENDACIONES	0
RESPONSABILIDAD	27



OBSERVACIONES	31
SOLVENTADAS	3
PARCIALMENTE SOLVENTADAS	20
NO SOLVENTADAS	8

OBSERVACIONES	\$	9,012,082.47	
SOLVENTADAS	\$	534,142.45	5.93%
NO SOLVENTADAS	\$	8,477,940.02	94.07%



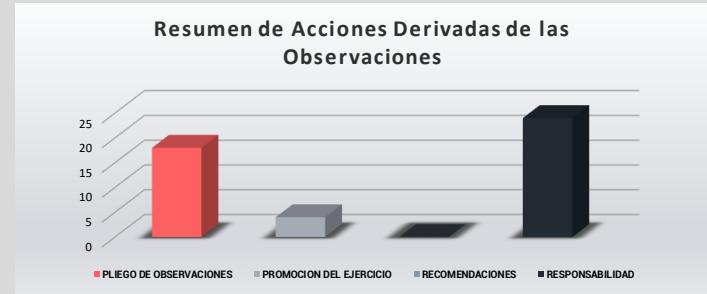
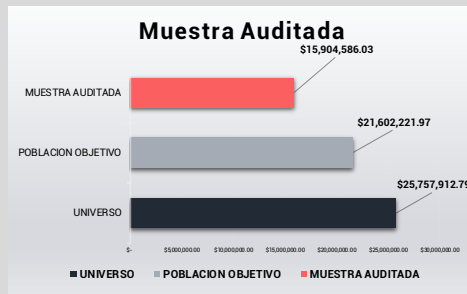
H. Ayuntamiento de Baca, Yucatán.

POBLACION 0 EXTENSION EN KM2 0.00 TIPO DE AUDITORIA FINANCIERA

INGRESOS PROPIOS	\$	17,549,971.59
FISE	\$	4,252,250.38
FORTAMUNDF	\$	3,955,690.82
INGRESOS MUNICIPIO	\$	25,757,912.79

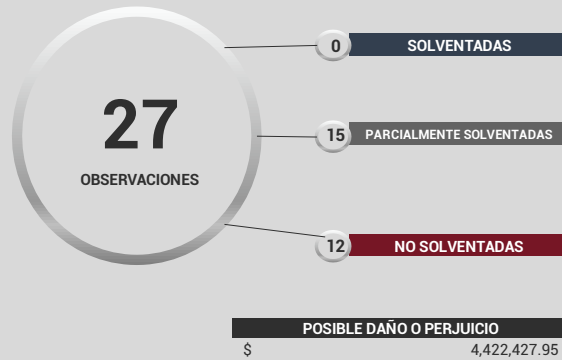
UNIVERSO	\$	25,757,912.79
POBLACION OBJETIVO	\$	21,602,221.97
MUESTRA AUDITADA	\$	15,904,586.03

PLIEGO DE OBSERVACIONES	18
PROMOCION DEL EJERCICIO	4
RECOMENDACIONES	0
RESPONSABILIDAD	24



OBSERVACIONES	27
SOLVENTADAS	0
PARCIALMENTE SOLVENTADAS	15
NO SOLVENTADAS	12

OBSERVACIONES	\$	4,843,086.04	
SOLVENTADAS	\$	63,471.70	1.31%
NO SOLVENTADAS	\$	4,779,614.34	98.69%



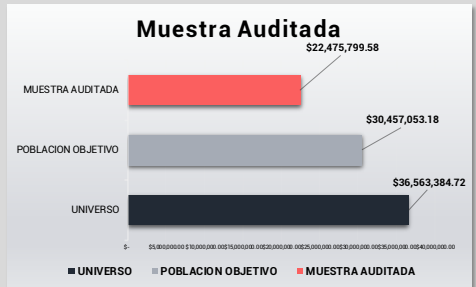
H. Ayuntamiento de Buctzotz, Yucatán.

POBLACION	0	EXTENSION EN KM2	0.00	TIPO DE AUDITORIA	FINANCIERA
------------------	---	-------------------------	------	--------------------------	------------

INGRESOS PROPIOS	\$	20,699,199.50
FISE	\$	9,952,026.95
FORTAMUNDF	\$	5,912,158.27
INGRESOS MUNICIPIO	\$	36,563,384.72

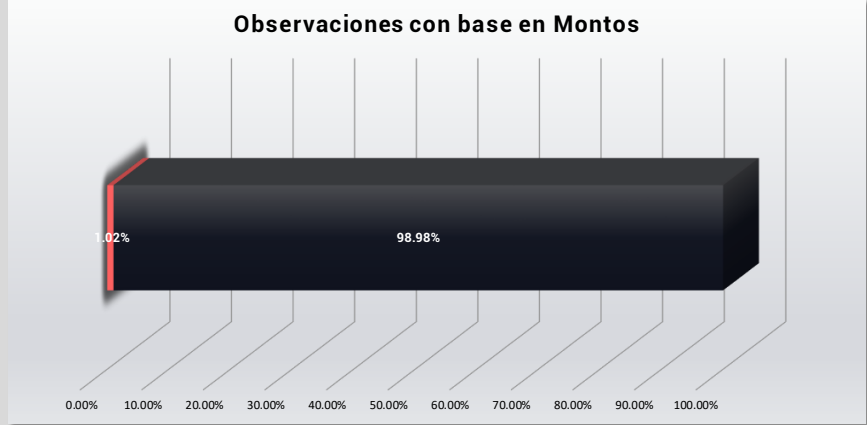
UNIVERSO	\$	36,563,384.72
POBLACION OBJETIVO	\$	30,457,053.18
MUESTRA AUDITADA	\$	22,475,799.58

PLIEGO DE OBSERVACIONES	22
PROMOCION DEL EJERCICIO	1
RECOMENDACIONES	0
RESPONSABILIDAD	26



OBSERVACIONES	27
SOLVENTADAS	0
PARCIALMENTE SOLVENTADAS	11
NO SOLVENTADAS	16

OBSERVACIONES	\$	9,767,545.85	
SOLVENTADAS	\$	99,498.00	1.02%
NO SOLVENTADAS	\$	9,668,047.85	98.98%



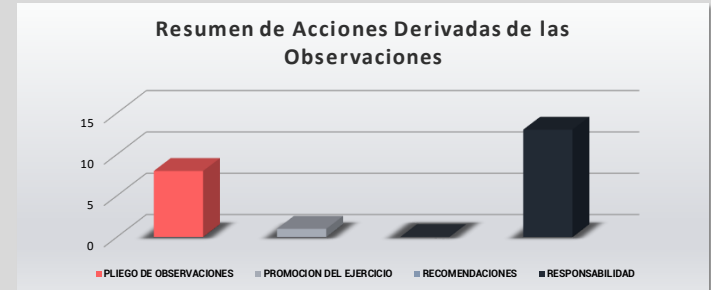
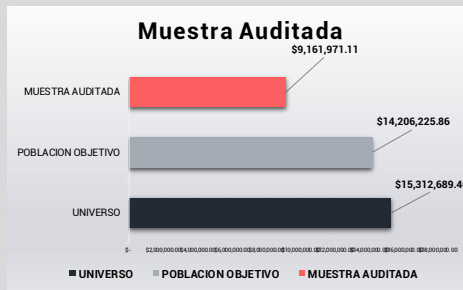
H. Ayuntamiento de Cuncunul, Yucatán.

POBLACION 0 EXTENSION EN KM2 0.00 TIPO DE AUDITORIA FINANCIERA

INGRESOS PROPIOS	\$	10,677,818.58
FISE	\$	3,528,407.28
FORTAMUNDF	\$	1,106,463.54
INGRESOS MUNICIPIO	\$	15,312,689.40

UNIVERSO	\$	15,312,689.40
POBLACION OBJETIVO	\$	14,206,225.86
MUESTRA AUDITADA	\$	9,161,971.11

PLIEGO DE OBSERVACIONES	8
PROMOCION DEL EJERCICIO	1
RECOMENDACIONES	0
RESPONSABILIDAD	13



OBSERVACIONES	15
SOLVENTADAS	1
PARCIALMENTE SOLVENTADAS	9
NO SOLVENTADAS	5

OBSERVACIONES	\$	3,244,170.32	
SOLVENTADAS	\$	30,777.34	0.95%
NO SOLVENTADAS	\$	3,213,392.98	99.05%



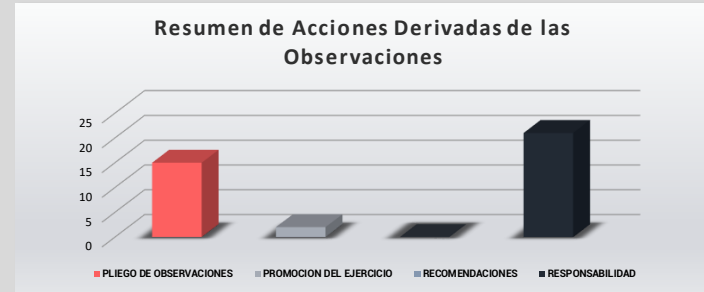
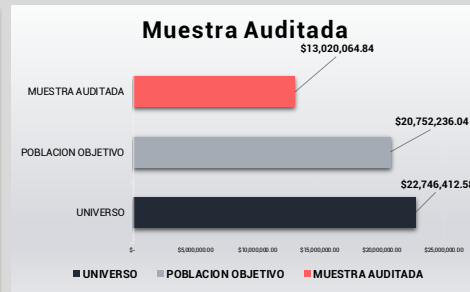
H. Ayuntamiento de Chacsinkín, Yucatán.

POBLACION	0	EXTENSION EN KM2	0.00	TIPO DE AUDITORIA	FINANCIERA
------------------	---	-------------------------	------	--------------------------	------------

INGRESOS PROPIOS	\$	12,572,070.77
FISE	\$	8,180,165.27
FORTAMUNDF	\$	1,994,176.54
INGRESOS MUNICIPIO	\$	22,746,412.58

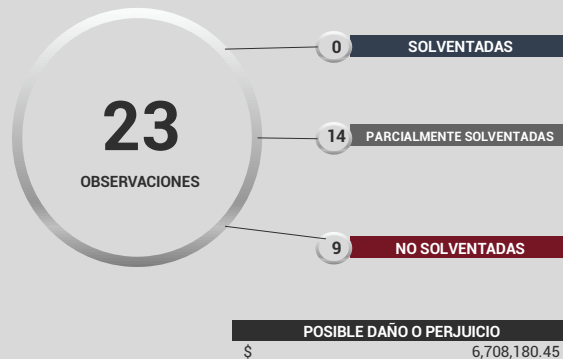
UNIVERSO	\$	22,746,412.58
POBLACION OBJETIVO	\$	20,752,236.04
MUESTRA AUDITADA	\$	13,020,064.84

PLIEGO DE OBSERVACIONES	15
PROMOCION DEL EJERCICIO	2
RECOMENDACIONES	0
RESPONSABILIDAD	21



OBSERVACIONES	23
SOLVENTADAS	0
PARCIALMENTE SOLVENTADAS	14
NO SOLVENTADAS	9

OBSERVACIONES	\$	7,779,448.94	
SOLVENTADAS	\$	848,391.56	10.91%
NO SOLVENTADAS	\$	6,931,057.38	89.09%



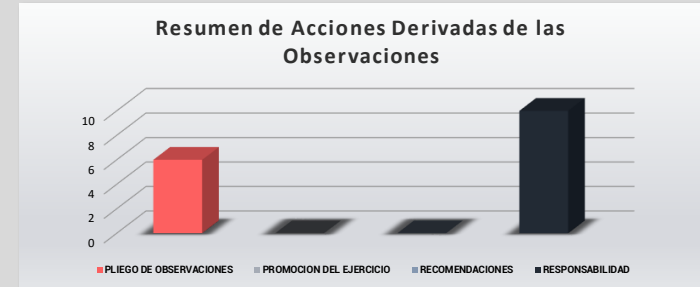
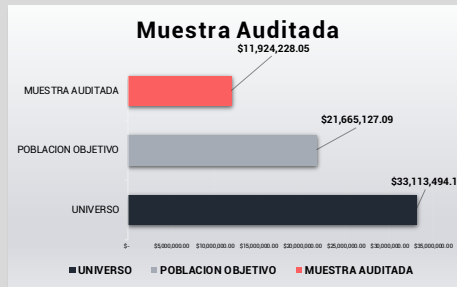
H. Ayuntamiento de Chankom, Yucatán.

POBLACION	0	EXTENSION EN KM2	0.00	TIPO DE AUDITORIA	INVERSIÓN PÚBLICA
-----------	---	------------------	------	-------------------	-------------------

INGRESOS PROPIOS	\$	14,271,804.74
FISE	\$	15,816,782.63
FORTAMUNDF	\$	3,024,906.82
INGRESOS MUNICIPIO	\$	33,113,494.19

UNIVERSO	\$	33,113,494.19
POBLACION OBJETIVO	\$	21,665,127.09
MUESTRA AUDITADA	\$	11,924,228.05

PLIEGO DE OBSERVACIONES	6
PROMOCION DEL EJERCICIO	0
RECOMENDACIONES	0
RESPONSABILIDAD	10



OBSERVACIONES	10
SOLVENTADAS	0
PARCIALMENTE SOLVENTADAS	2
NO SOLVENTADAS	8

OBSERVACIONES	\$	11,924,228.06	
SOLVENTADAS	\$	-	0.00%
NO SOLVENTADAS	\$	11,924,228.06	100.00%



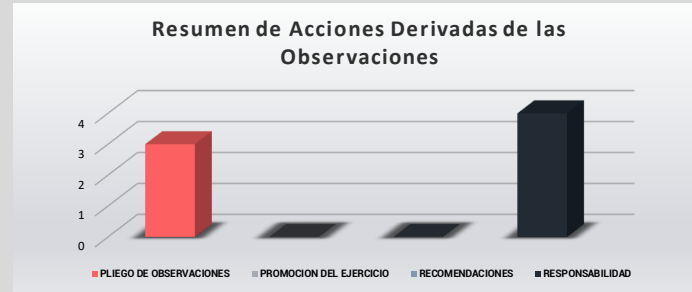
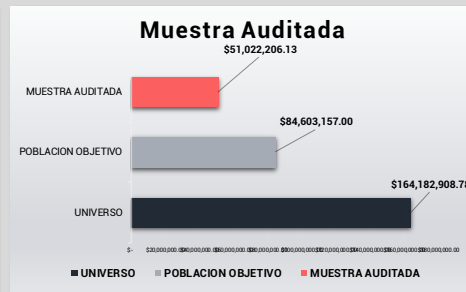
H. Ayuntamiento de Chemax, Yucatán.

POBLACION	0	EXTENSION EN KM2	0.00	TIPO DE AUDITORIA	FINANCIERA
------------------	---	-------------------------	------	--------------------------	------------

INGRESOS PROPIOS	\$	53,926,104.01
FISE	\$	84,637,761.40
FORTAMUNDF	\$	25,619,043.37
INGRESOS MUNICIPIO	\$	164,182,908.78

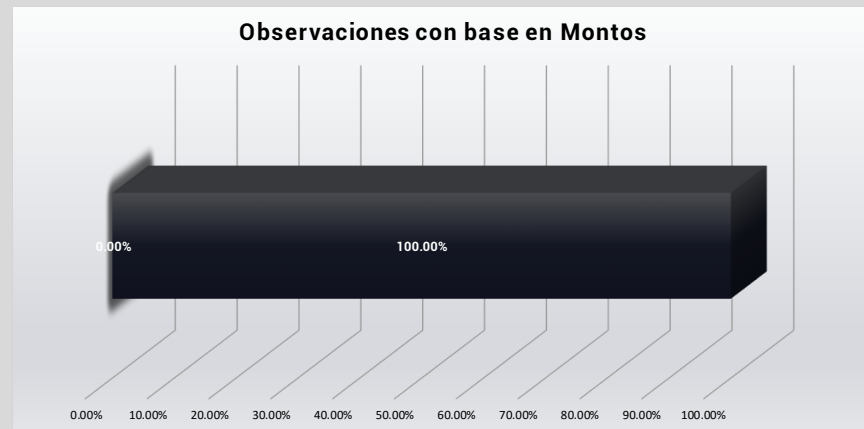
UNIVERSO	\$	164,182,908.78
POBLACION OBJETIVO	\$	84,603,157.00
MUESTRA AUDITADA	\$	51,022,206.13

PLIEGO DE OBSERVACIONES	3
PROMOCION DEL EJERCICIO	0
RECOMENDACIONES	0
RESPONSABILIDAD	4



OBSERVACIONES	4
SOLVENTADAS	0
PARCIALMENTE SOLVENTADAS	3
NO SOLVENTADAS	1

OBSERVACIONES	\$	8,985,300.00	
SOLVENTADAS	\$	-	0.00%
NO SOLVENTADAS	\$	8,985,300.00	100.00%



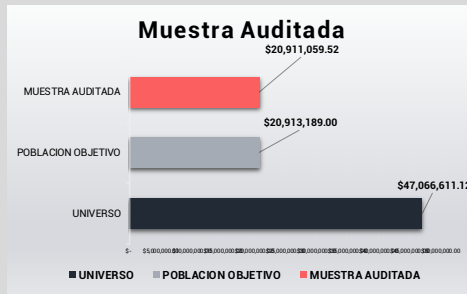
H. Ayuntamiento de Chichimilá, Yucatán.

POBLACION	0	EXTENSION EN KM2	0.00	TIPO DE AUDITORIA	INVERSIÓN PÚBLICA
-----------	---	------------------	------	-------------------	-------------------

INGRESOS PROPIOS	\$	20,125,880.49
FISE	\$	20,916,183.64
FORTAMUNDF	\$	6,024,546.99
INGRESOS MUNICIPIO	\$	47,066,611.12

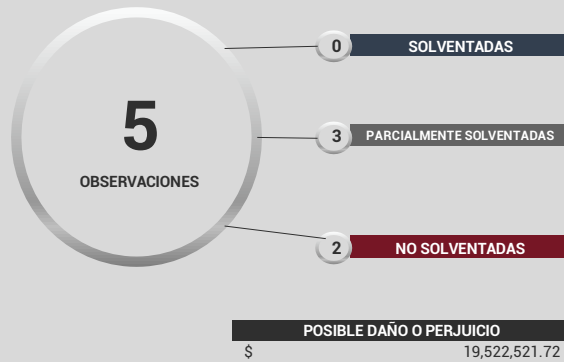
UNIVERSO	\$	47,066,611.12
POBLACION OBJETIVO	\$	20,913,189.00
MUESTRA AUDITADA	\$	20,911,059.52

PLIEGO DE OBSERVACIONES	4
PROMOCION DEL EJERCICIO	0
RECOMENDACIONES	0
RESPONSABILIDAD	5



OBSERVACIONES	5
SOLVENTADAS	0
PARCIALMENTE SOLVENTADAS	3
NO SOLVENTADAS	2

OBSERVACIONES	\$	19,522,521.72	
SOLVENTADAS	\$	-	0.00%
NO SOLVENTADAS	\$	19,522,521.72	100.00%



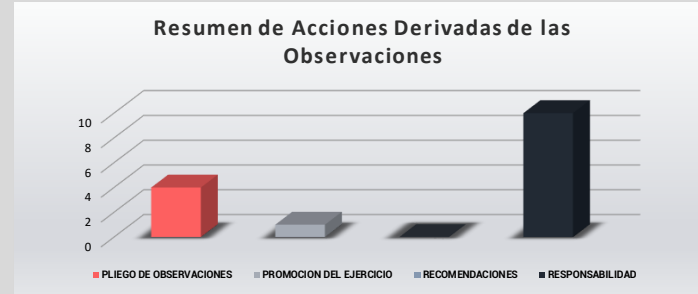
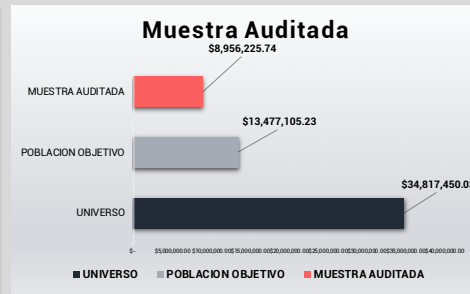
H. Ayuntamiento de Chikindzonot, Yucatán.

POBLACION	0	EXTENSION EN KM2	0.00	TIPO DE AUDITORIA	FINANCIERA
-----------	---	------------------	------	-------------------	------------

INGRESOS PROPIOS	\$	13,477,105.23
FISE	\$	18,523,936.36
FORTAMUNDF	\$	2,816,408.44
INGRESOS MUNICIPIO	\$	34,817,450.03

UNIVERSO	\$	34,817,450.03
POBLACION OBJETIVO	\$	13,477,105.23
MUESTRA AUDITADA	\$	8,956,225.74

PLIEGO DE OBSERVACIONES	4
PROMOCION DEL EJERCICIO	1
RECOMENDACIONES	0
RESPONSABILIDAD	10



OBSERVACIONES	11
SOLVENTADAS	0
PARCIALMENTE SOLVENTADAS	5
NO SOLVENTADAS	6

OBSERVACIONES	\$	3,142,327.95	
SOLVENTADAS	\$	5,500.00	0.18%
NO SOLVENTADAS	\$	3,136,827.95	99.82%



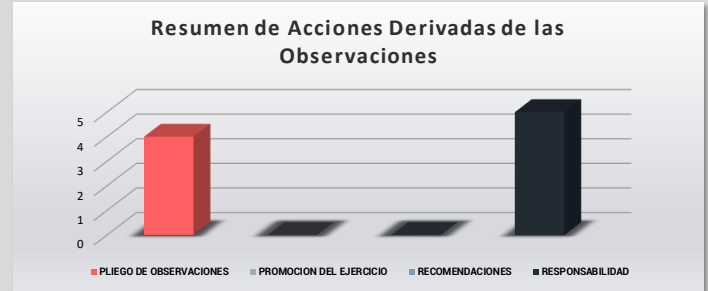
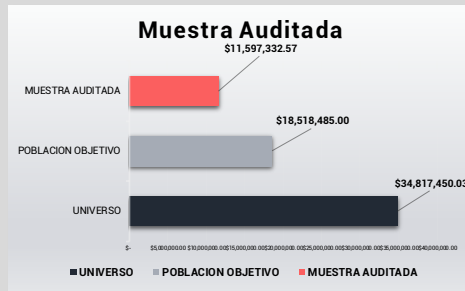
H. Ayuntamiento de Chikindzonot, Yucatán.

POBLACION 0 EXTENSION EN KM2 0.00 TIPO DE AUDITORIA INVERSIÓN PÚBLICA

INGRESOS PROPIOS	\$	13,477,105.23
FISE	\$	18,523,936.36
FORTAMUNDF	\$	2,816,408.44
INGRESOS MUNICIPIO	\$	34,817,450.03

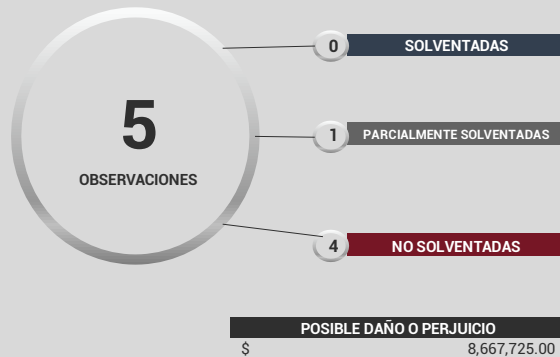
UNIVERSO	\$	34,817,450.03
POBLACION OBJETIVO	\$	18,518,485.00
MUESTRA AUDITADA	\$	11,597,332.57

PLIEGO DE OBSERVACIONES	4
PROMOCION DEL EJERCICIO	0
RECOMENDACIONES	0
RESPONSABILIDAD	5



OBSERVACIONES	5
SOLVENTADAS	0
PARCIALMENTE SOLVENTADAS	1
NO SOLVENTADAS	4

OBSERVACIONES	\$	8,667,725.00	
SOLVENTADAS	\$	-	0.00%
NO SOLVENTADAS	\$	8,667,725.00	100.00%



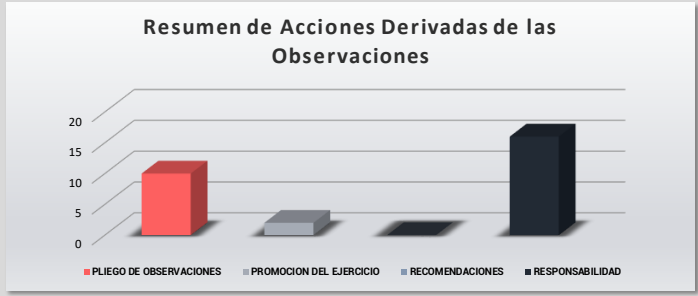
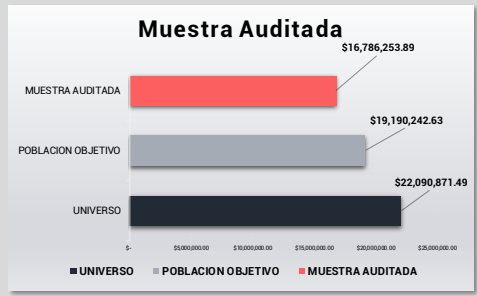
H. Ayuntamiento de Chocholá, Yucatán.

POBLACION	0	EXTENSION EN KM2	0.00	TIPO DE AUDITORIA	FINANCIERA
-----------	---	------------------	------	-------------------	------------

INGRESOS PROPIOS	\$	15,132,915.36
FISE	\$	4,080,415.27
FORTAMUNDF	\$	2,877,540.86
INGRESOS MUNICIPIO	\$	22,090,871.49

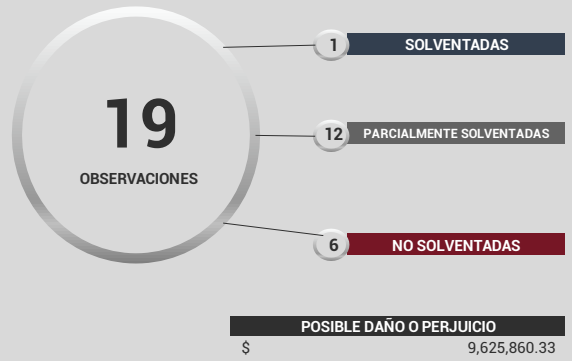
UNIVERSO	\$	22,090,871.49
POBLACION OBJETIVO	\$	19,190,242.63
MUESTRA AUDITADA	\$	16,786,253.89

PLIEGO DE OBSERVACIONES	10
PROMOCION DEL EJERCICIO	2
RECOMENDACIONES	0
RESPONSABILIDAD	16



OBSERVACIONES	19
SOLVENTADAS	1
PARCIALMENTE SOLVENTADAS	12
NO SOLVENTADAS	6

OBSERVACIONES	\$	12,937,226.19	
SOLVENTADAS	\$	1,142,746.09	8.83%
NO SOLVENTADAS	\$	11,794,480.10	91.17%



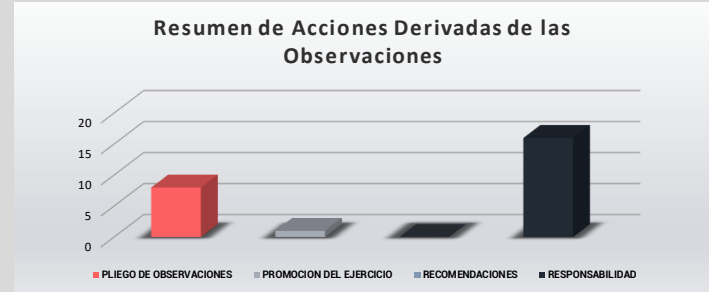
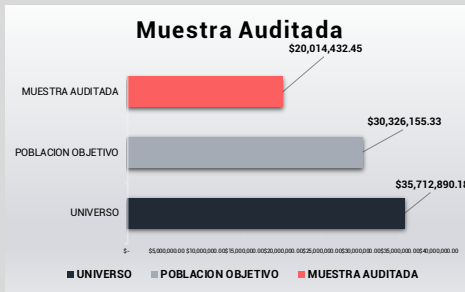
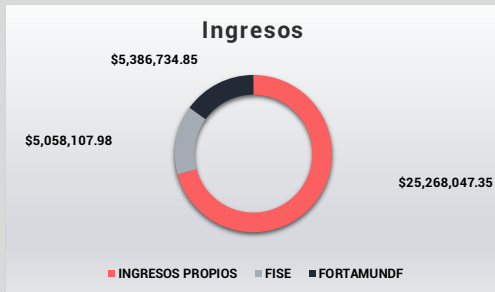
H. Ayuntamiento de Dzidzantún, Yucatán.

POBLACION	0	EXTENSION EN KM2	0.00	TIPO DE AUDITORIA	FINANCIERA
-----------	---	------------------	------	-------------------	------------

INGRESOS PROPIOS	\$ 25,268,047.35
FISE	\$ 5,058,107.98
FORTAMUNDF	\$ 5,386,734.85
INGRESOS MUNICIPIO	\$ 35,712,890.18

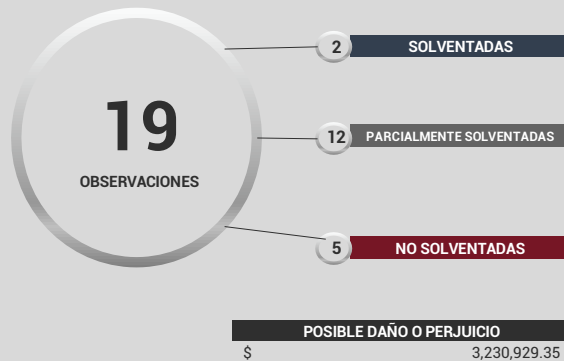
UNIVERSO	\$ 35,712,890.18
POBLACION OBJETIVO	\$ 30,326,155.33
MUESTRA AUDITADA	\$ 20,014,432.45

PLIEGO DE OBSERVACIONES	8
PROMOCION DEL EJERCICIO	1
RECOMENDACIONES	0
RESPONSABILIDAD	16



OBSERVACIONES	19
SOLVENTADAS	2
PARCIALMENTE SOLVENTADAS	12
NO SOLVENTADAS	5

OBSERVACIONES	\$ 4,218,818.46	
SOLVENTADAS	\$ 187,876.00	4.45%
NO SOLVENTADAS	\$ 4,030,942.46	95.55%



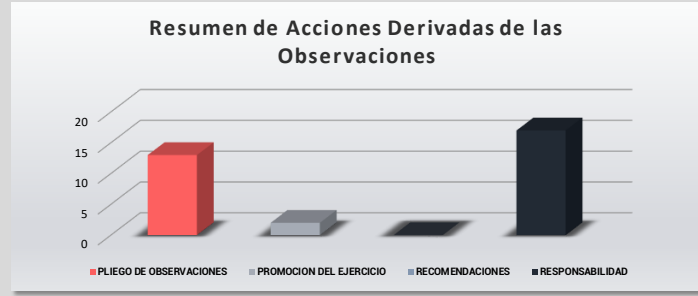
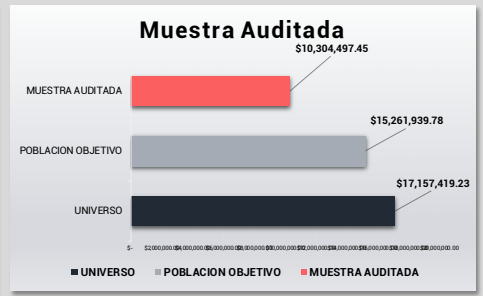
H. Ayuntamiento de Dzilam de Bravo, Yucatán.

POBLACION	0	EXTENSION EN KM2	0.00	TIPO DE AUDITORIA	FINANCIERA
-----------	---	------------------	------	-------------------	------------

INGRESOS PROPIOS	\$	13,221,071.18
FISE	\$	2,041,153.60
FORTAMUNDF	\$	1,895,194.45
INGRESOS MUNICIPIO	\$	17,157,419.23

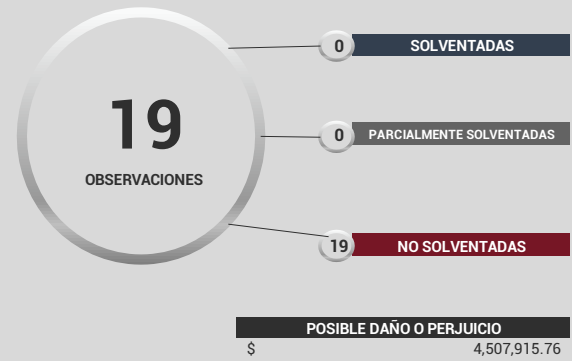
UNIVERSO	\$	17,157,419.23
POBLACION OBJETIVO	\$	15,261,939.78
MUESTRA AUDITADA	\$	10,304,497.45

PLIEGO DE OBSERVACIONES	13
PROMOCION DEL EJERCICIO	2
RECOMENDACIONES	0
RESPONSABILIDAD	17



OBSERVACIONES	19
SOLVENTADAS	0
PARCIALMENTE SOLVENTADAS	0
NO SOLVENTADAS	19

OBSERVACIONES	\$	5,085,204.49	
SOLVENTADAS	\$	-	0.00%
NO SOLVENTADAS	\$	5,085,204.49	100.00%



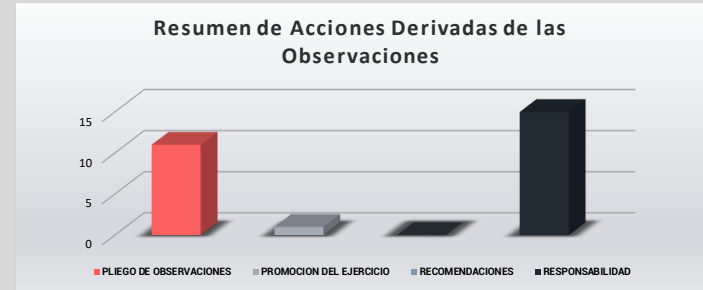
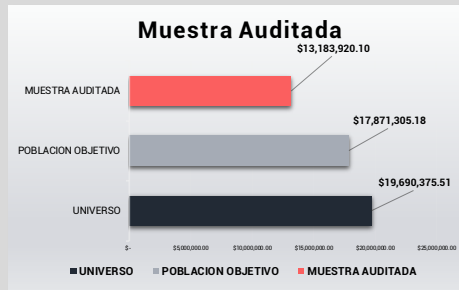
H. Ayuntamiento de Dzoncauich, Yucatán.

POBLACION	0	EXTENSION EN KM2	0.00	TIPO DE AUDITORIA	FINANCIERA
-----------	---	------------------	------	-------------------	------------

INGRESOS PROPIOS	\$	12,367,191.46
FISE	\$	5,504,113.72
FORTAMUNDF	\$	1,819,070.33
INGRESOS MUNICIPIO	\$	19,690,375.51

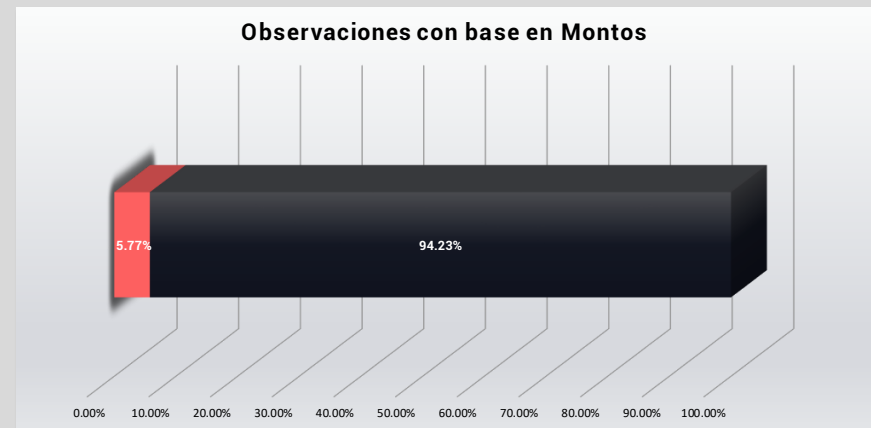
UNIVERSO	\$	19,690,375.51
POBLACION OBJETIVO	\$	17,871,305.18
MUESTRA AUDITADA	\$	13,183,920.10

PLIEGO DE OBSERVACIONES	11
PROMOCION DEL EJERCICIO	1
RECOMENDACIONES	0
RESPONSABILIDAD	15



OBSERVACIONES	17
SOLVENTADAS	1
PARCIALMENTE SOLVENTADAS	9
NO SOLVENTADAS	7

OBSERVACIONES	\$	6,852,994.66	
SOLVENTADAS	\$	395,446.40	5.77%
NO SOLVENTADAS	\$	6,457,548.26	94.23%



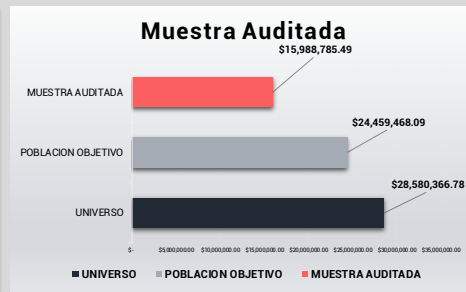
H. Ayuntamiento de Hoctún, Yucatán.

POBLACION	0	EXTENSION EN KM2	0.00	TIPO DE AUDITORIA	FINANCIERA
-----------	---	------------------	------	-------------------	------------

INGRESOS PROPIOS	\$	15,760,016.12
FISE	\$	8,699,451.97
FORTAMUNDF	\$	4,120,898.69
INGRESOS MUNICIPIO	\$	28,580,366.78

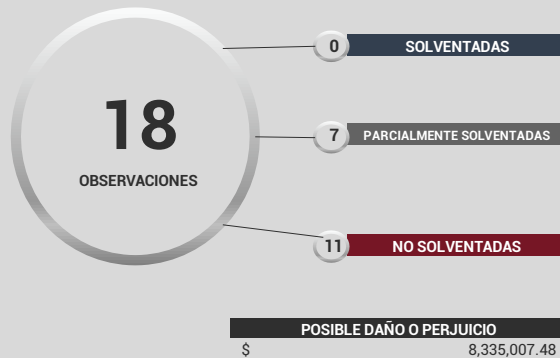
UNIVERSO	\$	28,580,366.78
POBLACION OBJETIVO	\$	24,459,468.09
MUESTRA AUDITADA	\$	15,988,785.49

PLIEGO DE OBSERVACIONES	13
PROMOCION DEL EJERCICIO	1
RECOMENDACIONES	0
RESPONSABILIDAD	17



OBSERVACIONES	18
SOLVENTADAS	0
PARCIALMENTE SOLVENTADAS	7
NO SOLVENTADAS	11

OBSERVACIONES	\$	8,335,007.48	
SOLVENTADAS	\$	-	0.00%
NO SOLVENTADAS	\$	8,335,007.48	100.00%



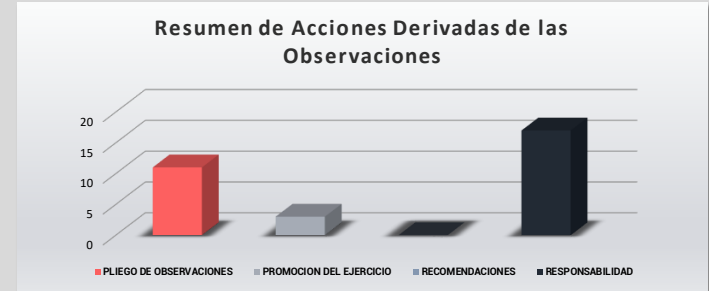
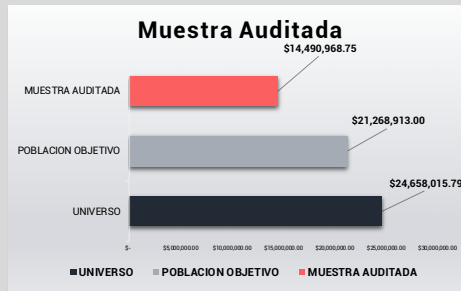
H. Ayuntamiento de Huhí, Yucatán.

POBLACION	0	EXTENSION EN KM2	0.00	TIPO DE AUDITORIA	FINANCIERA
-----------	---	------------------	------	-------------------	------------

INGRESOS PROPIOS	\$	14,269,819.21
FISE	\$	6,999,293.79
FORTAMUNDF	\$	3,388,902.79
INGRESOS MUNICIPIO	\$	24,658,015.79

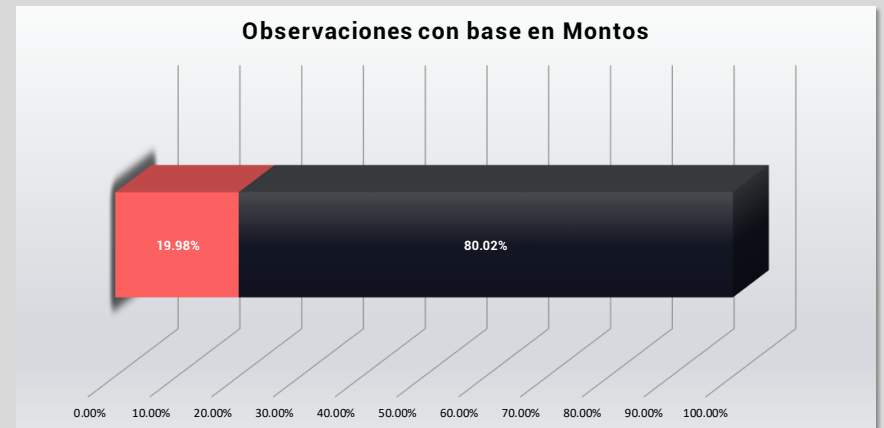
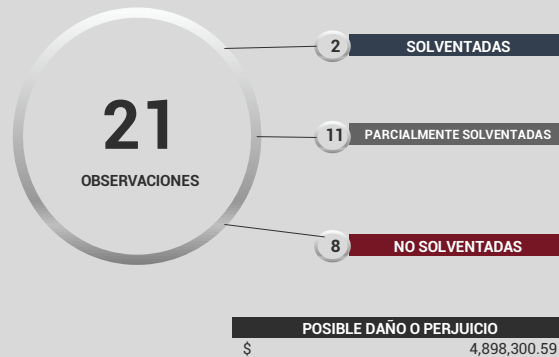
UNIVERSO	\$	24,658,015.79
POBLACION OBJETIVO	\$	21,268,913.00
MUESTRA AUDITADA	\$	14,490,968.75

PLIEGO DE OBSERVACIONES	11
PROMOCION DEL EJERCICIO	3
RECOMENDACIONES	0
RESPONSABILIDAD	17



OBSERVACIONES	21
SOLVENTADAS	2
PARCIALMENTE SOLVENTADAS	11
NO SOLVENTADAS	8

OBSERVACIONES	\$	6,125,590.35	
SOLVENTADAS	\$	1,224,152.38	19.98%
NO SOLVENTADAS	\$	4,901,437.97	80.02%



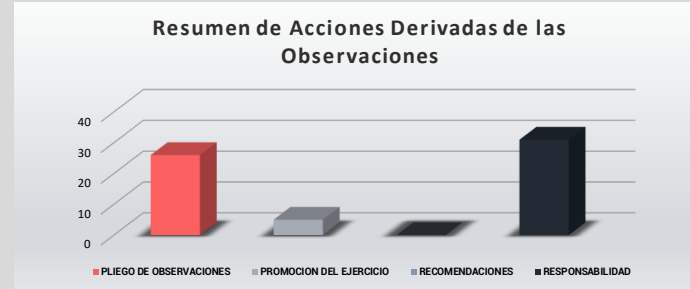
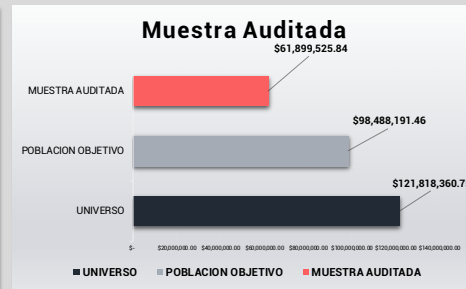
H. Ayuntamiento de Hunucmá, Yucatán.

POBLACION	0	EXTENSION EN KM2	0.00	TIPO DE AUDITORIA	FINANCIERA
------------------	---	-------------------------	------	--------------------------	------------

INGRESOS PROPIOS	\$	76,453,312.50
FISE	\$	22,972,832.94
FORTAMUNDF	\$	22,392,215.31
INGRESOS MUNICIPIO	\$	121,818,360.75

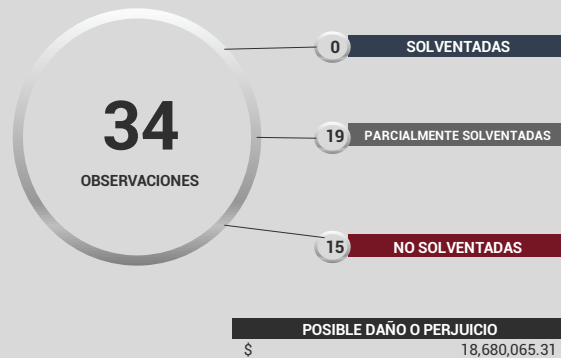
UNIVERSO	\$	121,818,360.75
POBLACION OBJETIVO	\$	98,488,191.46
MUESTRA AUDITADA	\$	61,899,525.84

PLIEGO DE OBSERVACIONES	26
PROMOCION DEL EJERCICIO	5
RECOMENDACIONES	0
RESPONSABILIDAD	31



OBSERVACIONES	34
SOLVENTADAS	0
PARCIALMENTE SOLVENTADAS	19
NO SOLVENTADAS	15

OBSERVACIONES	\$	28,636,417.80	
SOLVENTADAS	\$	1,742,154.01	6.08%
NO SOLVENTADAS	\$	26,894,263.79	93.92%



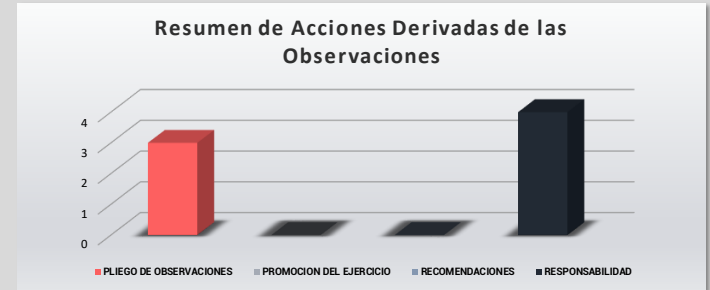
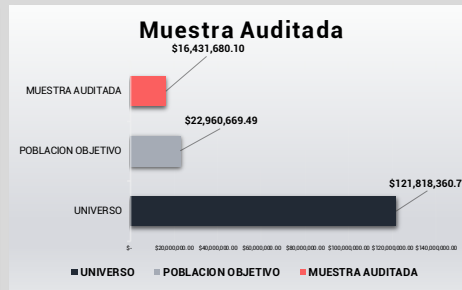
H. Ayuntamiento de Hunucmá, Yucatán.

POBLACION 0 EXTENSION EN KM2 0.00 TIPO DE AUDITORIA INVERSIÓN PÚBLICA

INGRESOS PROPIOS	\$ -
FISE	\$ 121,818,360.75
FORTAMUNDF	\$ -
INGRESOS MUNICIPIO	\$ 121,818,360.75

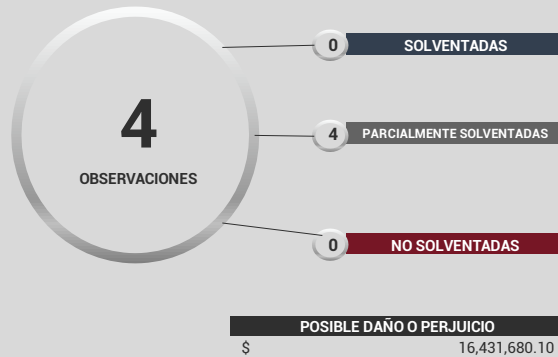
UNIVERSO	\$ 121,818,360.75
POBLACION OBJETIVO	\$ 22,960,669.49
MUESTRA AUDITADA	\$ 16,431,680.10

PLIEGO DE OBSERVACIONES	3
PROMOCION DEL EJERCICIO	0
RECOMENDACIONES	0
RESPONSABILIDAD	4



OBSERVACIONES	4
SOLVENTADAS	0
PARCIALMENTE SOLVENTADAS	4
NO SOLVENTADAS	0

OBSERVACIONES	\$ 16,431,680.10	
SOLVENTADAS	\$ -	0.00%
NO SOLVENTADAS	\$ 16,431,680.10	100.00%



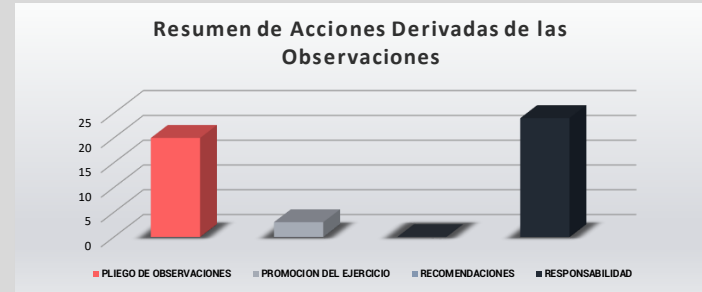
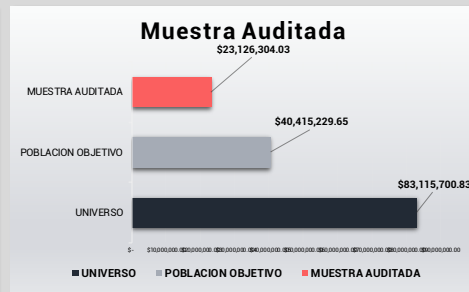
H. Ayuntamiento de Izamal, Yucatán.

POBLACION 0 EXTENSION EN KM2 0.00 TIPO DE AUDITORIA FINANCIERA

INGRESOS PROPIOS	\$ 43,095,282.56
FISE	\$ 21,583,026.88
FORTAMUNDF	\$ 18,437,391.39
INGRESOS MUNICIPIO	\$ 83,115,700.83

UNIVERSO	\$ 83,115,700.83
POBLACION OBJETIVO	\$ 40,415,229.65
MUESTRA AUDITADA	\$ 23,126,304.03

PLIEGO DE OBSERVACIONES	20
PROMOCION DEL EJERCICIO	3
RECOMENDACIONES	0
RESPONSABILIDAD	24



OBSERVACIONES	26
SOLVENTADAS	1
PARCIALMENTE SOLVENTADAS	17
NO SOLVENTADAS	8

OBSERVACIONES	\$ 19,923,228.89	
SOLVENTADAS	\$ 57,090.00	0.29%
NO SOLVENTADAS	\$ 19,866,138.89	99.71%



POSIBLE DAÑO O PERJUICIO
\$ 19,866,138.89



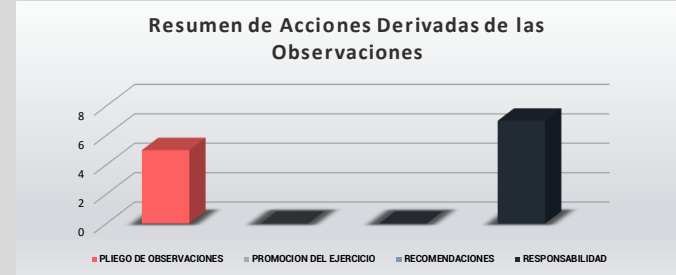
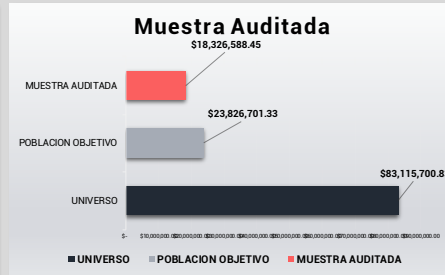
H. Ayuntamiento de Izamal, Yucatán.

POBLACION	0	EXTENSION EN KM2	0.00	TIPO DE AUDITORIA	INVERSIÓN PÚBLICA
-----------	---	------------------	------	-------------------	-------------------

INGRESOS PROPIOS	\$	-
FISE	\$	83,115,700.83
FORTAMUNDF	\$	-
INGRESOS MUNICIPIO	\$	83,115,700.83

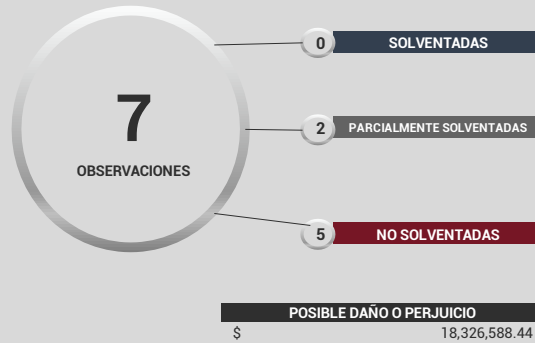
UNIVERSO	\$	83,115,700.83
POBLACION OBJETIVO	\$	23,826,701.33
MUESTRA AUDITADA	\$	18,326,588.45

PLIEGO DE OBSERVACIONES	5
PROMOCION DEL EJERCICIO	0
RECOMENDACIONES	0
RESPONSABILIDAD	7



OBSERVACIONES	7
SOLVENTADAS	0
PARCIALMENTE SOLVENTADAS	2
NO SOLVENTADAS	5

OBSERVACIONES	\$	18,326,588.44	
SOLVENTADAS	\$	-	0.00%
NO SOLVENTADAS	\$	18,326,588.44	100.00%



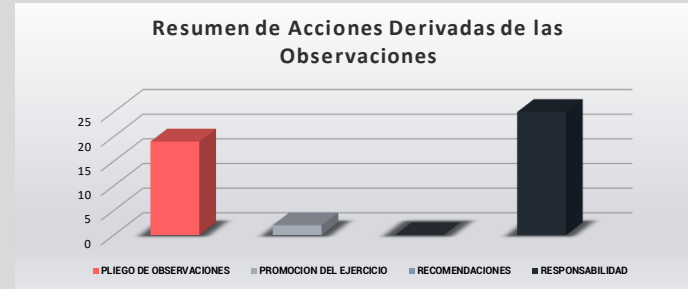
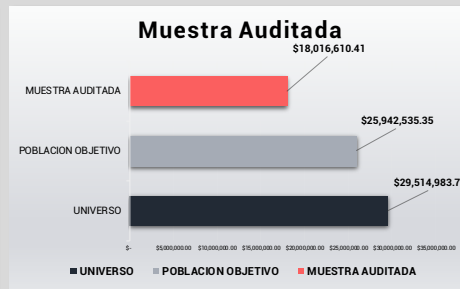
H. Ayuntamiento de Kantunil, Yucatán.

POBLACION	0	EXTENSION EN KM2	0.00	TIPO DE AUDITORIA	FINANCIERA
-----------	---	------------------	------	-------------------	------------

INGRESOS PROPIOS	\$	15,316,320.29
FISE	\$	10,614,186.09
FORTAMUNDF	\$	3,584,477.41
INGRESOS MUNICIPIO	\$	29,514,983.79

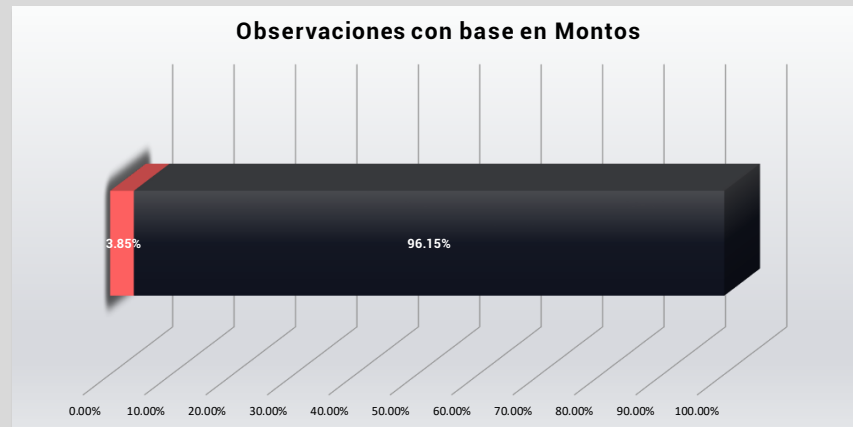
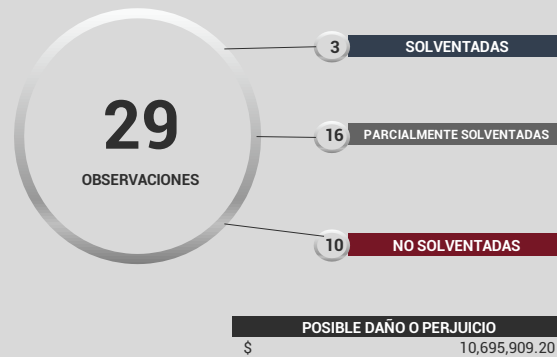
UNIVERSO	\$	29,514,983.79
POBLACION OBJETIVO	\$	25,942,535.35
MUESTRA AUDITADA	\$	18,016,610.41

PLIEGO DE OBSERVACIONES	19
PROMOCION DEL EJERCICIO	2
RECOMENDACIONES	0
RESPONSABILIDAD	25



OBSERVACIONES	29
SOLVENTADAS	3
PARCIALMENTE SOLVENTADAS	16
NO SOLVENTADAS	10

OBSERVACIONES	\$	11,471,744.95	
SOLVENTADAS	\$	441,758.51	3.85%
NO SOLVENTADAS	\$	11,029,986.44	96.15%



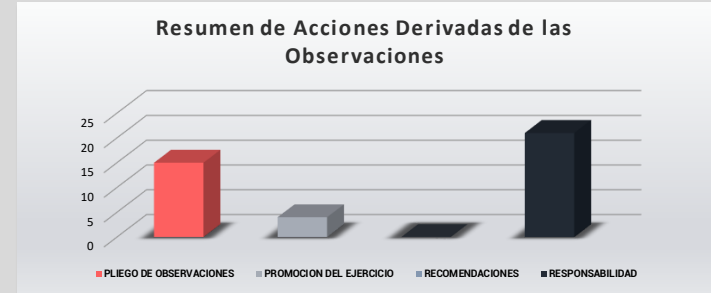
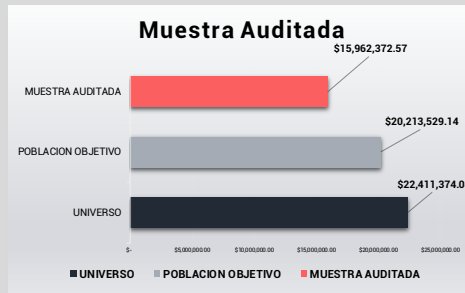
H. Ayuntamiento de Kaua, Yucatán.

POBLACION 0 EXTENSION EN KM2 0.00 TIPO DE AUDITORIA FINANCIERA

INGRESOS PROPIOS	\$	12,559,306.06
FISE	\$	7,654,114.80
FORTAMUNDF	\$	2,197,953.22
INGRESOS MUNICIPIO	\$	22,411,374.08

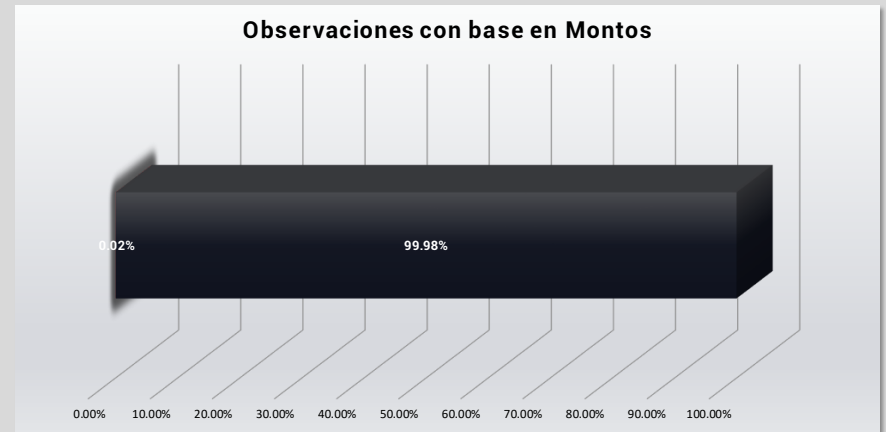
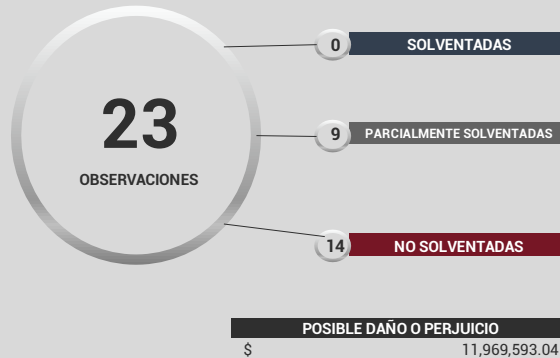
UNIVERSO	\$	22,411,374.08
POBLACION OBJETIVO	\$	20,213,529.14
MUESTRA AUDITADA	\$	15,962,372.57

PLIEGO DE OBSERVACIONES	15
PROMOCION DEL EJERCICIO	4
RECOMENDACIONES	0
RESPONSABILIDAD	21



OBSERVACIONES	23
SOLVENTADAS	0
PARCIALMENTE SOLVENTADAS	9
NO SOLVENTADAS	14

OBSERVACIONES	\$	22,583,678.44	
SOLVENTADAS	\$	5,300.00	0.02%
NO SOLVENTADAS	\$	22,578,378.44	99.98%



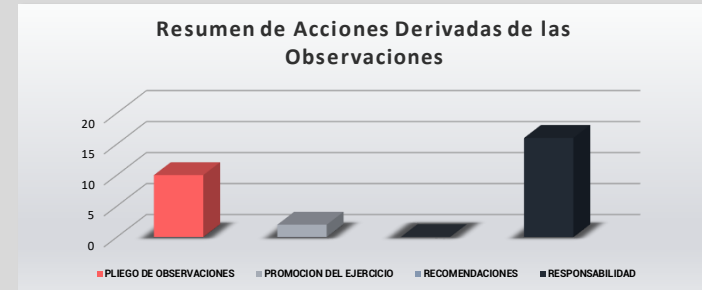
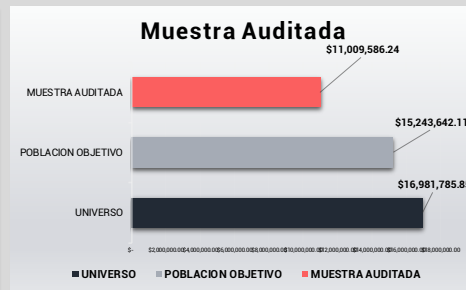
H. Ayuntamiento de Kopomá, Yucatán.

POBLACION	0	EXTENSION EN KM2	0.00	TIPO DE AUDITORIA	FINANCIERA
------------------	---	-------------------------	------	--------------------------	------------

INGRESOS PROPIOS	\$	12,359,505.38
FISE	\$	2,894,270.32
FORTAMUNDF	\$	1,728,010.15
INGRESOS MUNICIPIO	\$	16,981,785.85

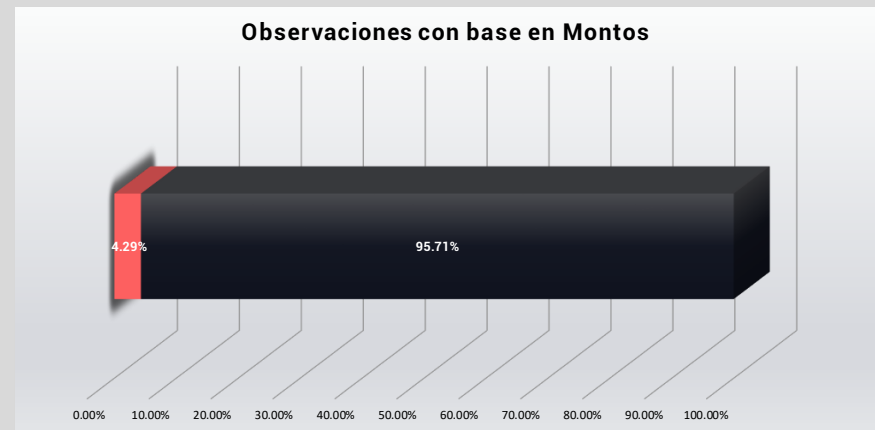
UNIVERSO	\$	16,981,785.85
POBLACION OBJETIVO	\$	15,243,642.11
MUESTRA AUDITADA	\$	11,009,586.24

PLIEGO DE OBSERVACIONES	10
PROMOCION DEL EJERCICIO	2
RECOMENDACIONES	0
RESPONSABILIDAD	16



OBSERVACIONES	18
SOLVENTADAS	0
PARCIALMENTE SOLVENTADAS	8
NO SOLVENTADAS	10

OBSERVACIONES	\$	3,237,724.40	
SOLVENTADAS	\$	138,999.00	4.29%
NO SOLVENTADAS	\$	3,098,725.40	95.71%



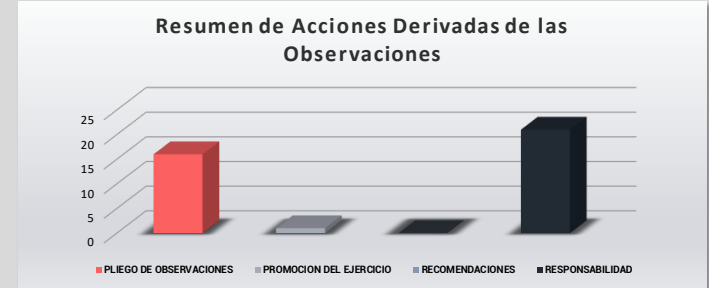
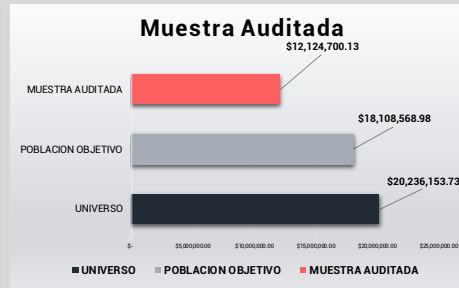
H. Ayuntamiento de Mama, Yucatán.

POBLACION	0	EXTENSION EN KM2	0.00	TIPO DE AUDITORIA	FINANCIERA
-----------	---	------------------	------	-------------------	------------

INGRESOS PROPIOS	\$	12,287,777.74
FISE	\$	5,820,791.24
FORTAMUNDF	\$	2,127,584.75
INGRESOS MUNICIPIO	\$	20,236,153.73

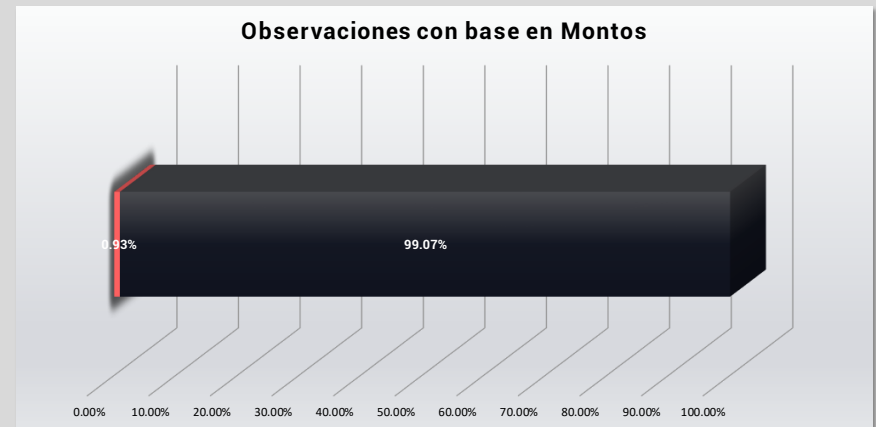
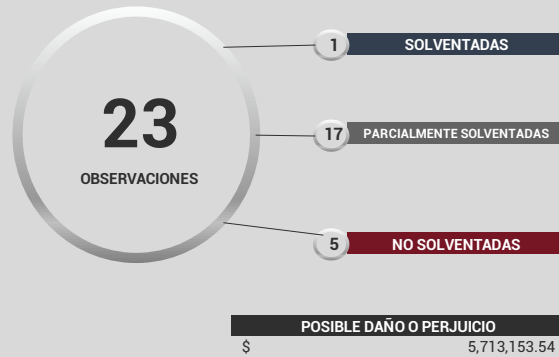
UNIVERSO	\$	20,236,153.73
POBLACION OBJETIVO	\$	18,108,568.98
MUESTRA AUDITADA	\$	12,124,700.13

PLIEGO DE OBSERVACIONES	16
PROMOCION DEL EJERCICIO	1
RECOMENDACIONES	0
RESPONSABILIDAD	21



OBSERVACIONES	23
SOLVENTADAS	1
PARCIALMENTE SOLVENTADAS	17
NO SOLVENTADAS	5

OBSERVACIONES	\$	6,679,255.29	
SOLVENTADAS	\$	62,000.00	0.93%
NO SOLVENTADAS	\$	6,617,255.29	99.07%



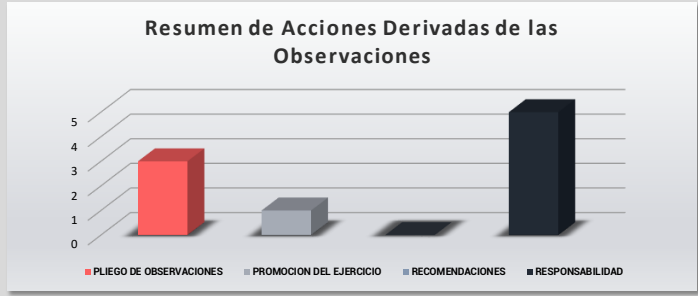
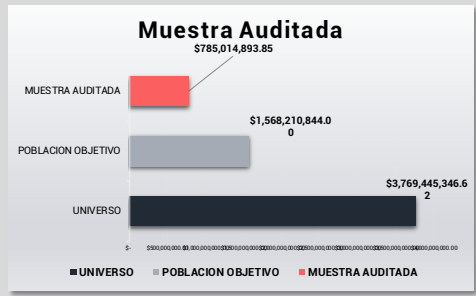
H. Ayuntamiento de Mérida, Yucatán.

POBLACION	0	EXTENSION EN KM2	0.00	TIPO DE AUDITORIA	FINANCIERA
------------------	---	-------------------------	------	--------------------------	------------

INGRESOS PROPIOS	\$ 2,883,693,141.83
FISE	\$ 243,487,097.01
FORTAMUNDF	\$ 642,265,107.78
INGRESOS MUNICIPIO	\$ 3,769,445,346.62

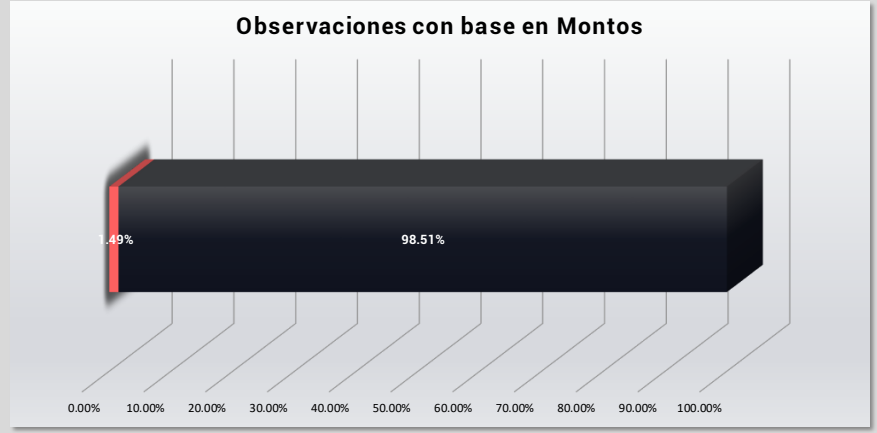
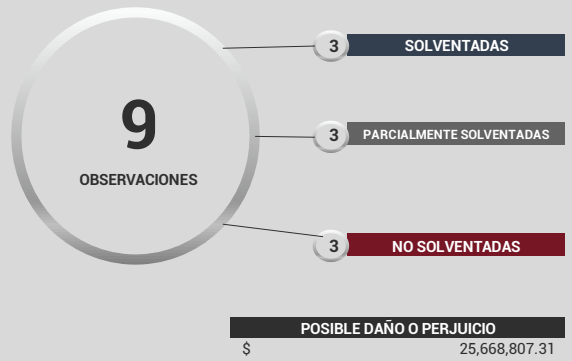
UNIVERSO	\$ 3,769,445,346.62
POBLACION OBJETIVO	\$ 1,568,210,844.00
MUESTRA AUDITADA	\$ 785,014,893.85

PLIEGO DE OBSERVACIONES	3
PROMOCION DEL EJERCICIO	1
RECOMENDACIONES	0
RESPONSABILIDAD	5



OBSERVACIONES	9
SOLVENTADAS	3
PARCIALMENTE SOLVENTADAS	3
NO SOLVENTADAS	3

OBSERVACIONES	\$ 26,055,854.83	
SOLVENTADAS	\$ 387,047.52	1.49%
NO SOLVENTADAS	\$ 25,668,807.31	98.51%



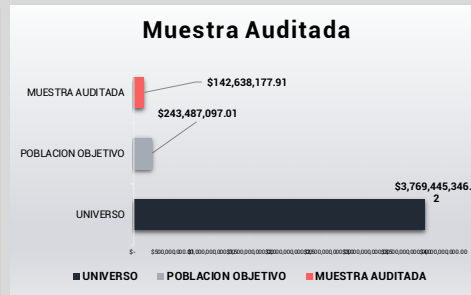
H. Ayuntamiento de Mérida, Yucatán.

POBLACION 995,129 EXTENSION EN KM2 883.40 TIPO DE AUDITORIA INVERSIÓN PÚBLICA

INGRESOS PROPIOS	\$ 2,883,693,141.83
FISE	\$ 243,487,097.01
FORTAMUNDF	\$ 642,265,107.78
INGRESOS MUNICIPIO	\$ 3,769,445,346.62

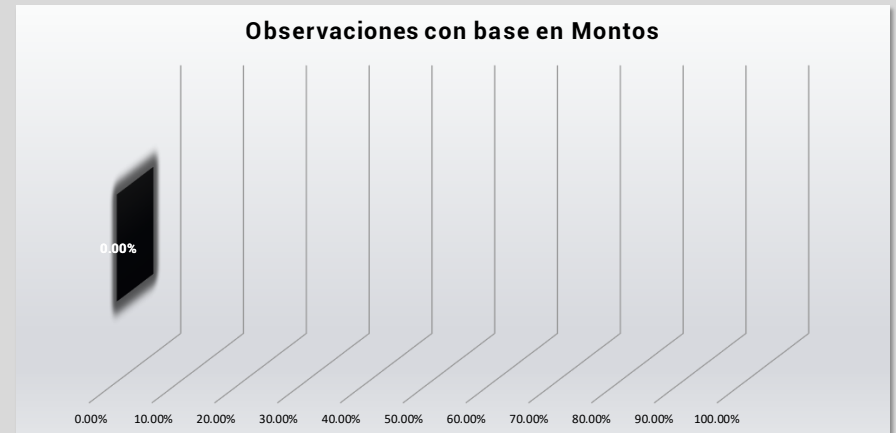
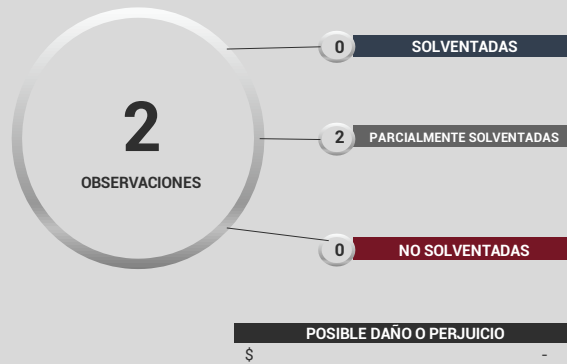
UNIVERSO	\$ 3,769,445,346.62
POBLACION OBJETIVO	\$ 243,487,097.01
MUESTRA AUDITADA	\$ 142,638,177.91

PLIEGO DE OBSERVACIONES	0
PROMOCION DEL EJERCICIO	0
RECOMENDACIONES	0
RESPONSABILIDAD	2



OBSERVACIONES	2
SOLVENTADAS	0
PARCIALMENTE SOLVENTADAS	2
NO SOLVENTADAS	0

OBSERVACIONES	\$ -	-
SOLVENTADAS	\$ -	#DIV/0!
NO SOLVENTADAS	\$ -	#DIV/0!



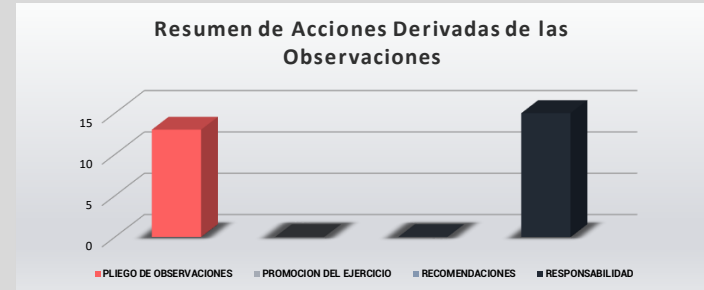
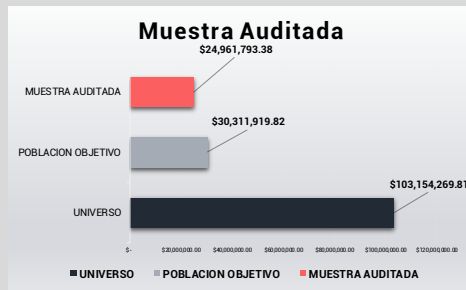
H. Ayuntamiento de Motul, Yucatán.

POBLACION 0 EXTENSION EN KM2 0.00 TIPO DE AUDITORIA INVERSIÓN PÚBLICA

INGRESOS PROPIOS	\$ 56,099,572.01
FISE	\$ 22,655,810.11
FORTAMUNDF	\$ 24,398,887.69
INGRESOS MUNICIPIO	\$ 103,154,269.81

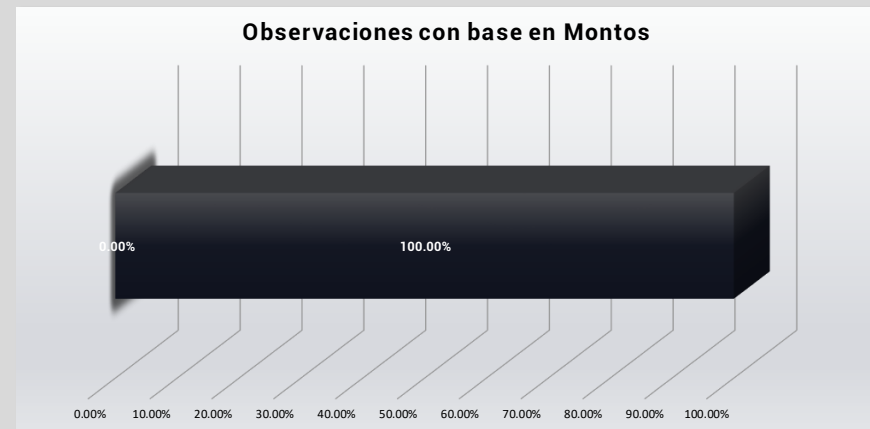
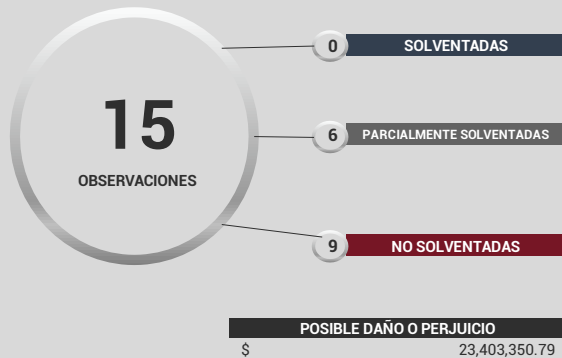
UNIVERSO	\$ 103,154,269.81
POBLACION OBJETIVO	\$ 30,311,919.82
MUESTRA AUDITADA	\$ 24,961,793.38

PLIEGO DE OBSERVACIONES	13
PROMOCION DEL EJERCICIO	0
RECOMENDACIONES	0
RESPONSABILIDAD	15



OBSERVACIONES	15
SOLVENTADAS	0
PARCIALMENTE SOLVENTADAS	6
NO SOLVENTADAS	9

OBSERVACIONES	\$ 23,403,350.79	
SOLVENTADAS	\$ -	0.00%
NO SOLVENTADAS	\$ 23,403,350.79	100.00%



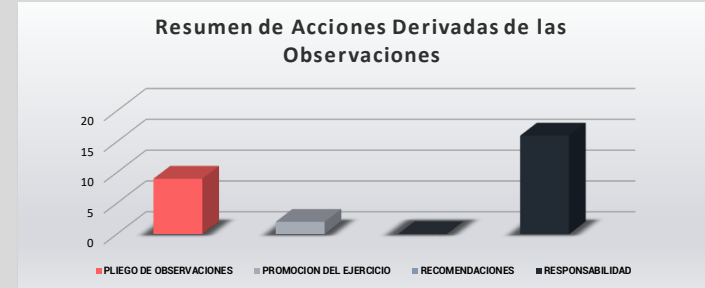
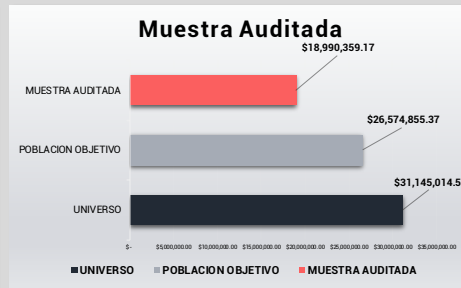
H. Ayuntamiento de Opichén, Yucatán.

POBLACION	0	EXTENSION EN KM2	0.00	TIPO DE AUDITORIA	FINANCIERA
-----------	---	------------------	------	-------------------	------------

INGRESOS PROPIOS	\$	16,644,878.32
FISE	\$	9,929,977.05
FORTAMUNDF	\$	4,570,159.14
INGRESOS MUNICIPIO	\$	31,145,014.51

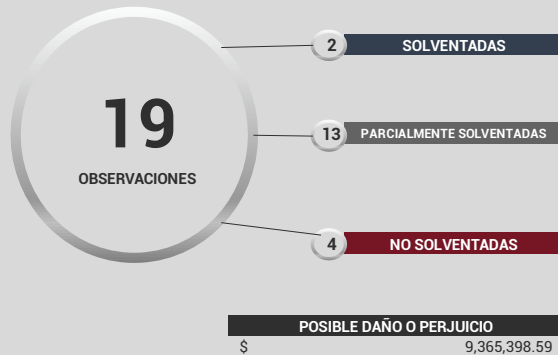
UNIVERSO	\$	31,145,014.51
POBLACION OBJETIVO	\$	26,574,855.37
MUESTRA AUDITADA	\$	18,990,359.17

PLIEGO DE OBSERVACIONES	9
PROMOCION DEL EJERCICIO	2
RECOMENDACIONES	0
RESPONSABILIDAD	16



OBSERVACIONES	19
SOLVENTADAS	2
PARCIALMENTE SOLVENTADAS	13
NO SOLVENTADAS	4

OBSERVACIONES	\$	10,264,838.52	
SOLVENTADAS	\$	477,001.91	4.65%
NO SOLVENTADAS	\$	9,787,836.61	95.35%



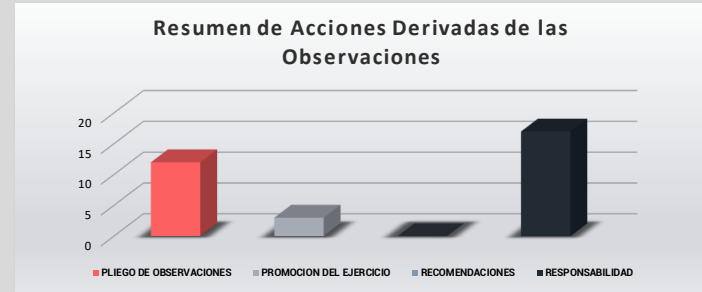
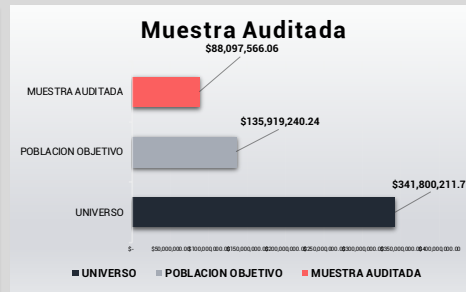
H. Ayuntamiento de Progreso, Yucatán.

POBLACION 0 EXTENSION EN KM2 0.00 TIPO DE AUDITORIA FINANCIERA

INGRESOS PROPIOS	\$ 275,176,199.71
FISE	\$ 24,022,200.00
FORTAMUNDF	\$ 42,601,812.00
INGRESOS MUNICIPIO	\$ 341,800,211.71

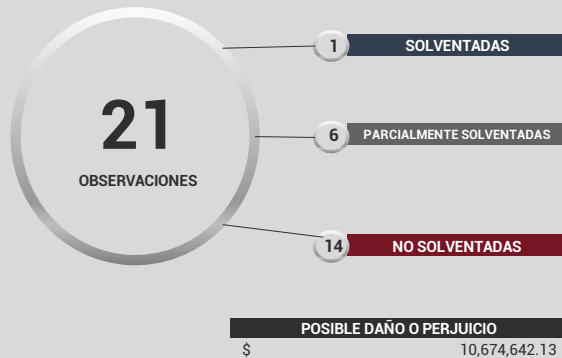
UNIVERSO	\$ 341,800,211.71
POBLACION OBJETIVO	\$ 135,919,240.24
MUESTRA AUDITADA	\$ 88,097,566.06

PLIEGO DE OBSERVACIONES	12
PROMOCION DEL EJERCICIO	3
RECOMENDACIONES	0
RESPONSABILIDAD	17



OBSERVACIONES	21
SOLVENTADAS	1
PARCIALMENTE SOLVENTADAS	6
NO SOLVENTADAS	14

OBSERVACIONES	\$ 13,215,849.82	
SOLVENTADAS	\$ 127,906.42	0.97%
NO SOLVENTADAS	\$ 13,087,943.40	99.03%



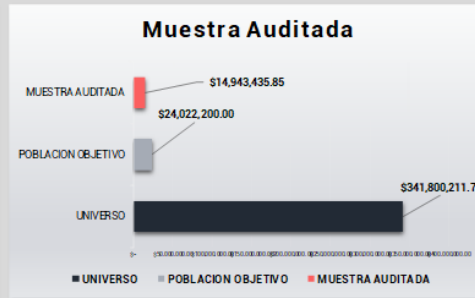
H. Ayuntamiento de Progreso, Yucatán.

POBLACION	66,008	EXTENSION EN KM2	430.32	TIPO DE AUDITORIA	INVERSIÓN PÚBLICA
------------------	--------	-------------------------	--------	--------------------------	-------------------

INGRESOS PROPIOS	\$ 275,176,199.71
FISE	\$ 24,022,200.00
FORTAMUNDF	\$ 42,601,812.00
INGRESOS MUNICIPIO	\$ 341,800,211.71

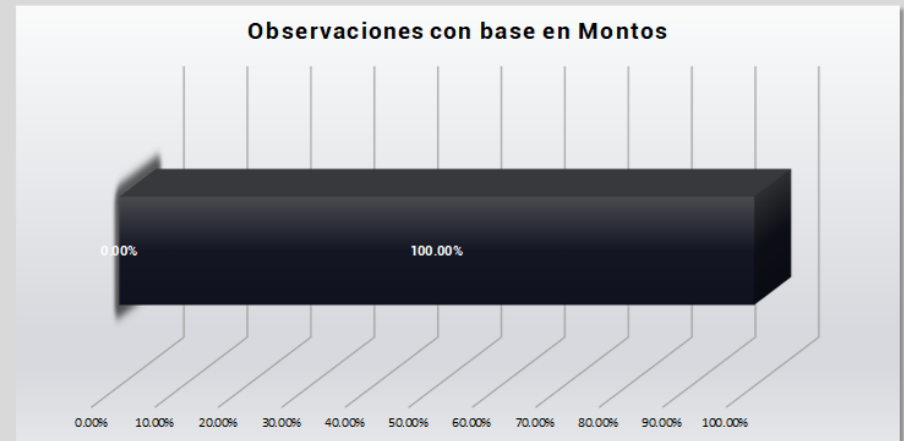
UNIVERSO	\$ 341,800,211.71
POBLACION OBJETIVO	\$ 24,022,200.00
MUESTRA AUDITADA	\$ 14,943,435.85

PLIEGO DE OBSERVACIONES	2
PROMOCION DEL EJERCICIO	0
RECOMENDACIONES	0
RESPONSABILIDAD	3



OBSERVACIONES	3
SOLVENTADAS	0
PARCIALMENTE SOLVENTADAS	1
NO SOLVENTADAS	2

OBSERVACIONES	\$ 3,072,945.19	
SOLVENTADAS	\$ -	0.00%
NO SOLVENTADAS	\$ 3,072,945.19	100.00%



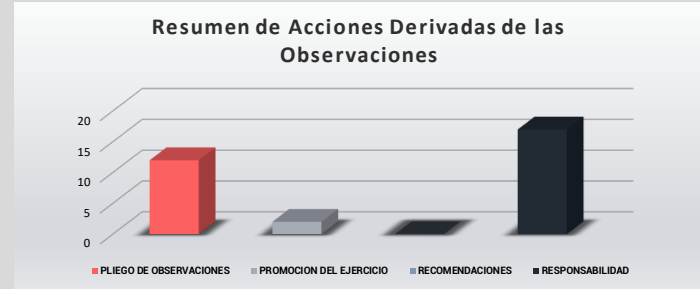
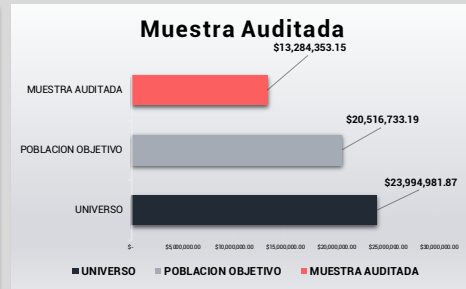
H. Ayuntamiento de Sacalum, Yucatán.

POBLACION	0	EXTENSION EN KM2	0.00	TIPO DE AUDITORIA	FINANCIERA
-----------	---	------------------	------	-------------------	------------

INGRESOS PROPIOS	\$	15,141,052.20
FISE	\$	5,650,930.99
FORTAMUNDF	\$	3,202,998.68
INGRESOS MUNICIPIO	\$	23,994,981.87

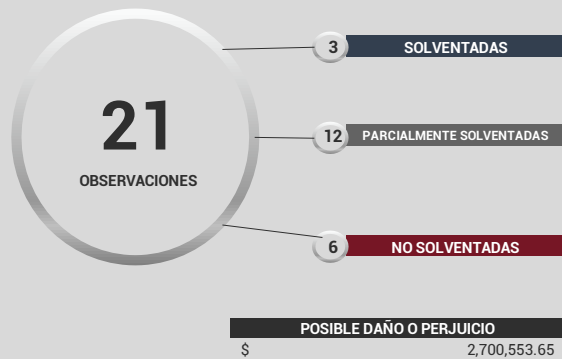
UNIVERSO	\$	23,994,981.87
POBLACION OBJETIVO	\$	20,516,733.19
MUESTRA AUDITADA	\$	13,284,353.15

PLIEGO DE OBSERVACIONES	12
PROMOCION DEL EJERCICIO	2
RECOMENDACIONES	0
RESPONSABILIDAD	17



OBSERVACIONES	21
SOLVENTADAS	3
PARCIALMENTE SOLVENTADAS	12
NO SOLVENTADAS	6

OBSERVACIONES	\$	3,103,566.12	
SOLVENTADAS	\$	263,254.00	8.48%
NO SOLVENTADAS	\$	2,840,312.12	91.52%



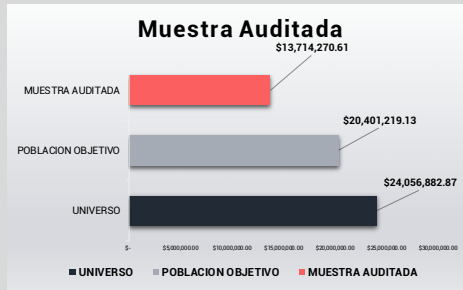
H. Ayuntamiento de Samahil, Yucatán.

POBLACION 0 EXTENSION EN KM2 0.00 TIPO DE AUDITORIA FINANCIERA

INGRESOS PROPIOS	\$ 15,915,963.44
FISE	\$ 4,506,096.69
FORTAMUNDF	\$ 3,634,822.74
INGRESOS MUNICIPIO	\$ 24,056,882.87

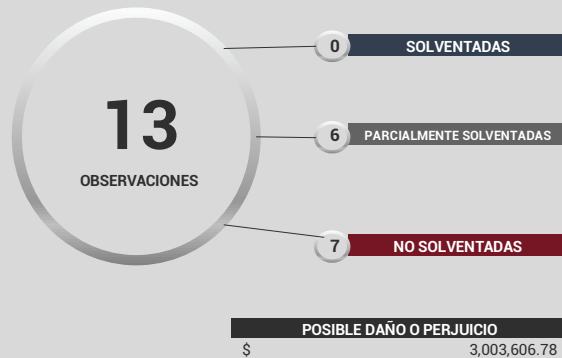
UNIVERSO	\$ 24,056,882.87
POBLACION OBJETIVO	\$ 20,401,219.13
MUESTRA AUDITADA	\$ 13,714,270.61

PLIEGO DE OBSERVACIONES	8
PROMOCION DEL EJERCICIO	1
RECOMENDACIONES	0
RESPONSABILIDAD	12



OBSERVACIONES	13
SOLVENTADAS	0
PARCIALMENTE SOLVENTADAS	6
NO SOLVENTADAS	7

OBSERVACIONES	\$ 3,003,606.78	
SOLVENTADAS	\$ -	0.00%
NO SOLVENTADAS	\$ 3,003,606.78	100.00%



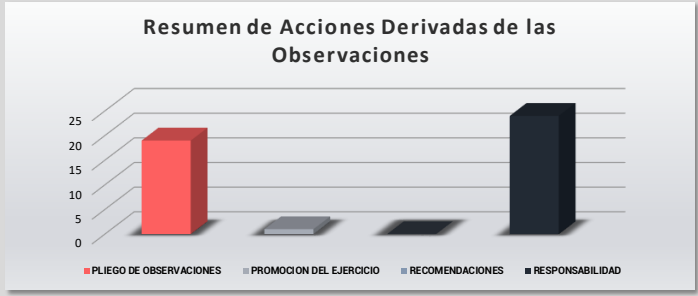
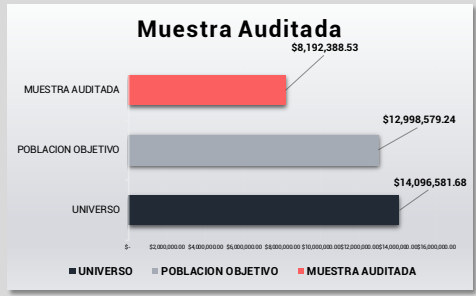
H. Ayuntamiento de Sanahcat, Yucatán.

POBLACION	0	EXTENSION EN KM2	0.00	TIPO DE AUDITORIA	FINANCIERA
------------------	---	-------------------------	------	--------------------------	------------

INGRESOS PROPIOS	\$	10,865,391.14
FISE	\$	2,133,188.10
FORTAMUNDF	\$	1,098,002.44
INGRESOS MUNICIPIO	\$	14,096,581.68

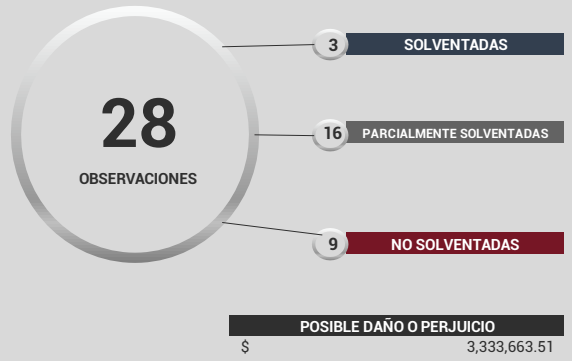
UNIVERSO	\$	14,096,581.68
POBLACION OBJETIVO	\$	12,998,579.24
MUESTRA AUDITADA	\$	8,192,388.53

PLIEGO DE OBSERVACIONES	19
PROMOCION DEL EJERCICIO	1
RECOMENDACIONES	0
RESPONSABILIDAD	24



OBSERVACIONES	28
SOLVENTADAS	3
PARCIALMENTE SOLVENTADAS	16
NO SOLVENTADAS	9

OBSERVACIONES	\$	3,553,730.31	
SOLVENTADAS	\$	220,066.80	6.19%
NO SOLVENTADAS	\$	3,333,663.51	93.81%



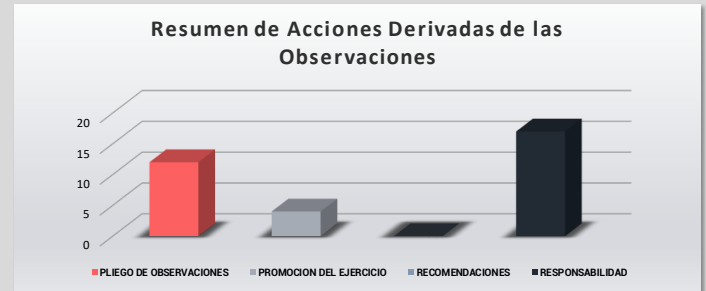
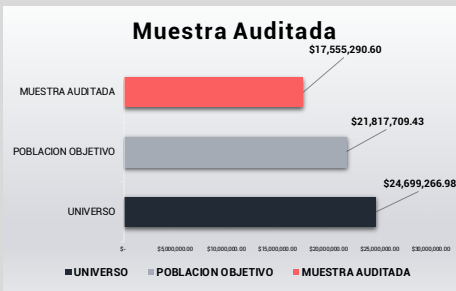
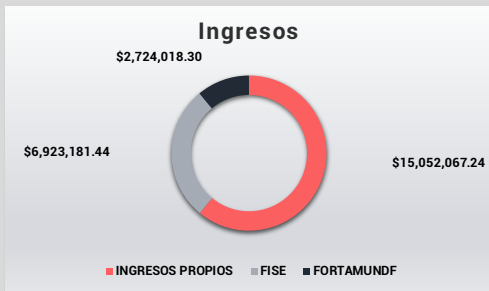
H. Ayuntamiento de Santa Elena, Yucatán.

POBLACION	0	EXTENSION EN KM2	0.00	TIPO DE AUDITORIA	FINANCIERA
-----------	---	------------------	------	-------------------	------------

INGRESOS PROPIOS	\$	15,052,067.24
FISE	\$	6,923,181.44
FORTAMUNDF	\$	2,724,018.30
INGRESOS MUNICIPIO	\$	24,699,266.98

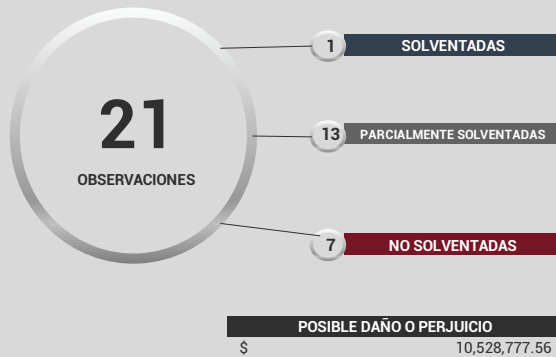
UNIVERSO	\$	24,699,266.98
POBLACION OBJETIVO	\$	21,817,709.43
MUESTRA AUDITADA	\$	17,555,290.60

PLIEGO DE OBSERVACIONES	12
PROMOCION DEL EJERCICIO	4
RECOMENDACIONES	0
RESPONSABILIDAD	17



OBSERVACIONES	21
SOLVENTADAS	1
PARCIALMENTE SOLVENTADAS	13
NO SOLVENTADAS	7

OBSERVACIONES	\$	11,296,938.44	
SOLVENTADAS	\$	89,634.12	0.79%
NO SOLVENTADAS	\$	11,207,304.32	99.21%



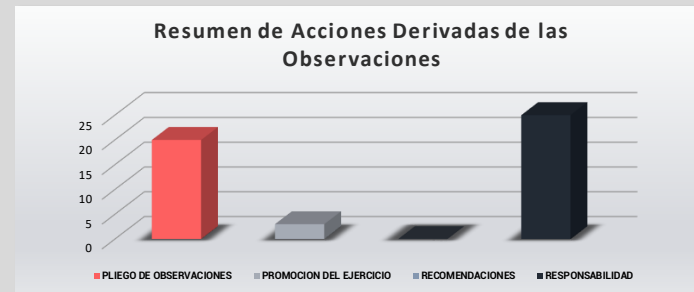
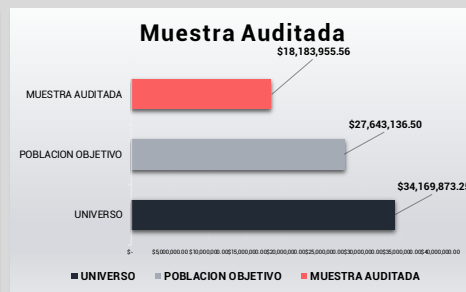
H. Ayuntamiento de Seyé, Yucatán.

POBLACION	0	EXTENSION EN KM2	0.00	TIPO DE AUDITORIA	FINANCIERA
------------------	---	-------------------------	------	--------------------------	------------

INGRESOS PROPIOS	\$	19,432,964.55
FISE	\$	8,247,671.95
FORTAMUNDF	\$	6,489,236.75
INGRESOS MUNICIPIO	\$	34,169,873.25

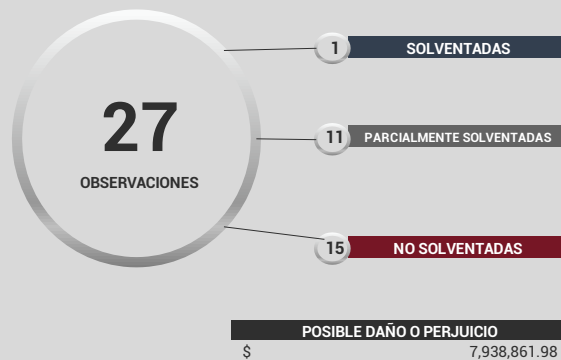
UNIVERSO	\$	34,169,873.25
POBLACION OBJETIVO	\$	27,643,136.50
MUESTRA AUDITADA	\$	18,183,955.56

PLIEGO DE OBSERVACIONES	20
PROMOCION DEL EJERCICIO	3
RECOMENDACIONES	0
RESPONSABILIDAD	25



OBSERVACIONES	27
SOLVENTADAS	1
PARCIALMENTE SOLVENTADAS	11
NO SOLVENTADAS	15

OBSERVACIONES	\$	8,138,115.98	
SOLVENTADAS	\$	155,210.00	1.91%
NO SOLVENTADAS	\$	7,982,905.98	98.09%



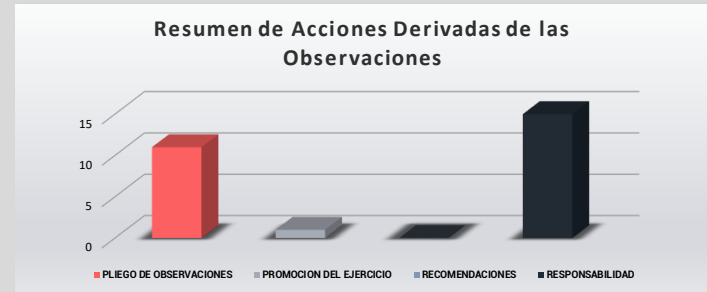
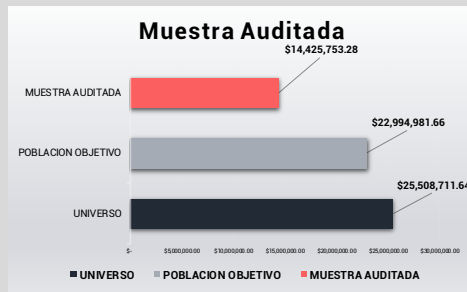
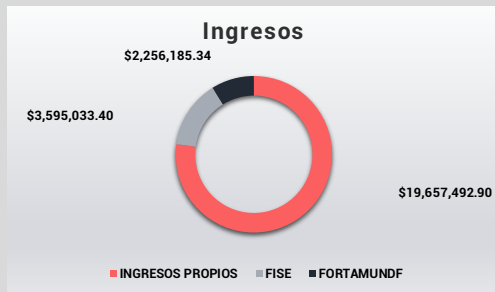
H. Ayuntamiento de Sinanché, Yucatán.

POBLACION 0 EXTENSION EN KM2 0.00 TIPO DE AUDITORIA FINANCIERA

INGRESOS PROPIOS	\$	19,657,492.90
FISE	\$	3,595,033.40
FORTAMUNDF	\$	2,256,185.34
INGRESOS MUNICIPIO	\$	25,508,711.64

UNIVERSO	\$	25,508,711.64
POBLACION OBJETIVO	\$	22,994,981.66
MUESTRA AUDITADA	\$	14,425,753.28

PLIEGO DE OBSERVACIONES	11
PROMOCION DEL EJERCICIO	1
RECOMENDACIONES	0
RESPONSABILIDAD	15



OBSERVACIONES	16
SOLVENTADAS	0
PARCIALMENTE SOLVENTADAS	8
NO SOLVENTADAS	8

OBSERVACIONES	\$	4,501,774.01	
SOLVENTADAS	\$	-	0.00%
NO SOLVENTADAS	\$	4,501,774.01	100.00%



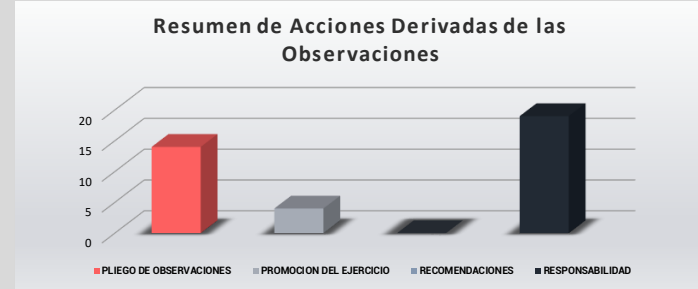
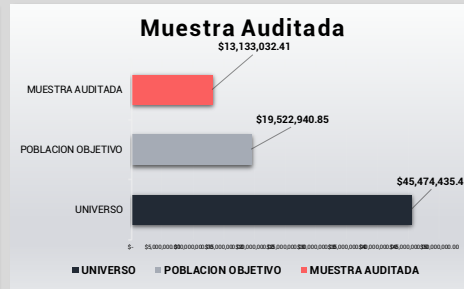
H. Ayuntamiento de Sotuta, Yucatán.

POBLACION	0	EXTENSION EN KM2	0.00	TIPO DE AUDITORIA	FINANCIERA
------------------	---	-------------------------	------	--------------------------	------------

INGRESOS PROPIOS	\$	19,434,827.15
FISE	\$	20,251,381.60
FORTAMUNDF	\$	5,788,226.66
INGRESOS MUNICIPIO	\$	45,474,435.41

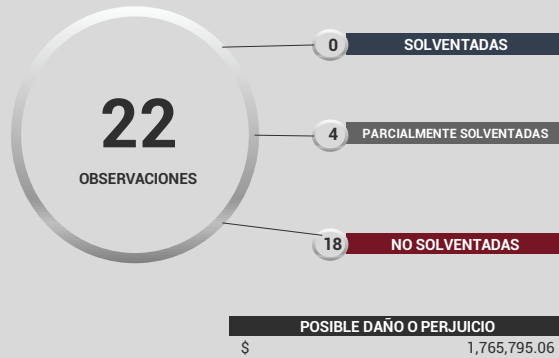
UNIVERSO	\$	45,474,435.41
POBLACION OBJETIVO	\$	19,522,940.85
MUESTRA AUDITADA	\$	13,133,032.41

PLIEGO DE OBSERVACIONES	14
PROMOCION DEL EJERCICIO	4
RECOMENDACIONES	0
RESPONSABILIDAD	19



OBSERVACIONES	22
SOLVENTADAS	0
PARCIALMENTE SOLVENTADAS	4
NO SOLVENTADAS	18

OBSERVACIONES	\$	2,691,056.54	
SOLVENTADAS	\$	34,700.00	1.29%
NO SOLVENTADAS	\$	2,656,356.54	98.71%



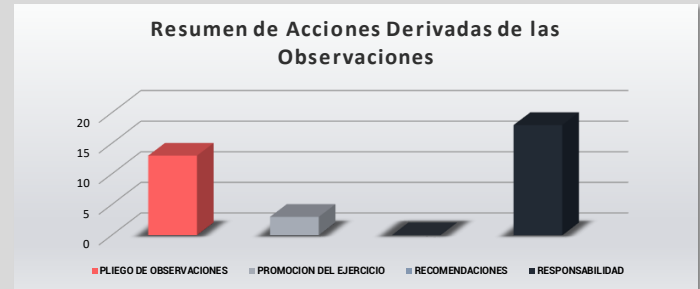
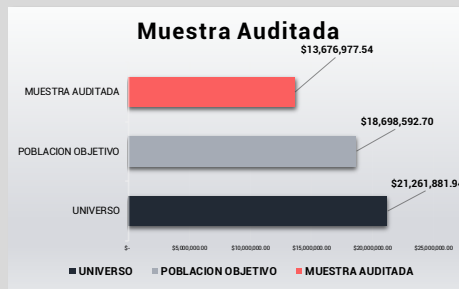
H. Ayuntamiento de Sucilá, Yucatán.

POBLACION 0 EXTENSION EN KM2 0.00 TIPO DE AUDITORIA FINANCIERA

INGRESOS PROPIOS	\$	14,121,863.22
FISE	\$	4,576,729.48
FORTAMUNDF	\$	2,563,289.24
INGRESOS MUNICIPIO	\$	21,261,881.94

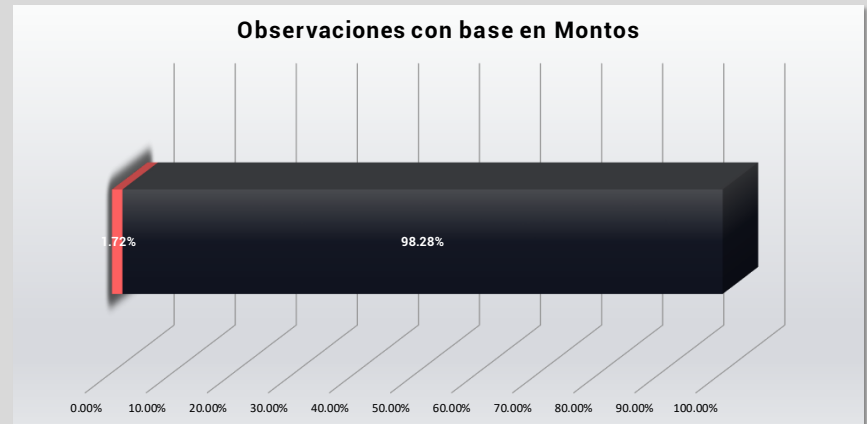
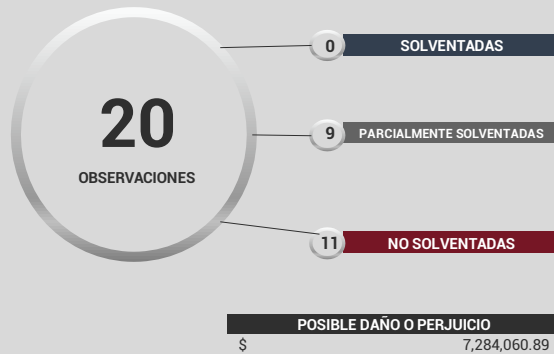
UNIVERSO	\$	21,261,881.94
POBLACION OBJETIVO	\$	18,698,592.70
MUESTRA AUDITADA	\$	13,676,977.54

PLIEGO DE OBSERVACIONES	13
PROMOCION DEL EJERCICIO	3
RECOMENDACIONES	0
RESPONSABILIDAD	18



OBSERVACIONES	20
SOLVENTADAS	0
PARCIALMENTE SOLVENTADAS	9
NO SOLVENTADAS	11

OBSERVACIONES	\$	7,901,973.70	
SOLVENTADAS	\$	136,284.23	1.72%
NO SOLVENTADAS	\$	7,765,689.47	98.28%



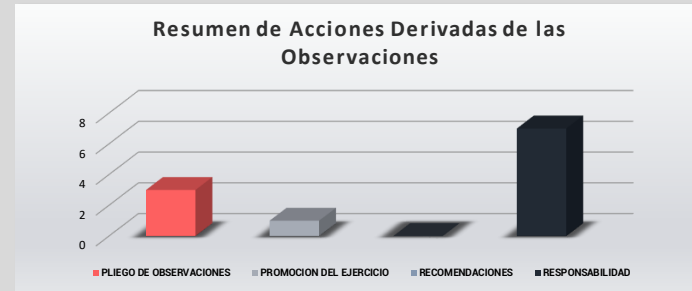
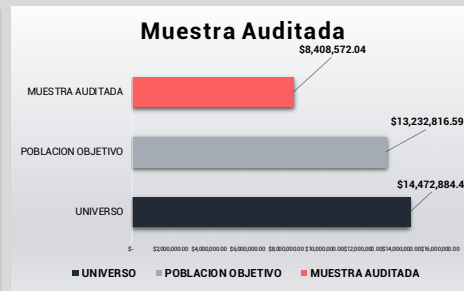
H. Ayuntamiento de Suma, Yucatán.

POBLACION	0	EXTENSION EN KM2	0.00	TIPO DE AUDITORIA	FINANCIERA
------------------	---	-------------------------	------	--------------------------	------------

INGRESOS PROPIOS	\$	11,136,449.77
FISE	\$	2,137,922.23
FORTAMUNDF	\$	1,198,512.47
INGRESOS MUNICIPIO	\$	14,472,884.47

UNIVERSO	\$	14,472,884.47
POBLACION OBJETIVO	\$	13,232,816.59
MUESTRA AUDITADA	\$	8,408,572.04

PLIEGO DE OBSERVACIONES	3
PROMOCION DEL EJERCICIO	1
RECOMENDACIONES	0
RESPONSABILIDAD	7



OBSERVACIONES	11
SOLVENTADAS	3
PARCIALMENTE SOLVENTADAS	4
NO SOLVENTADAS	4

OBSERVACIONES	\$	1,605,584.92	
SOLVENTADAS	\$	131,660.48	8.20%
NO SOLVENTADAS	\$	1,473,924.44	91.80%



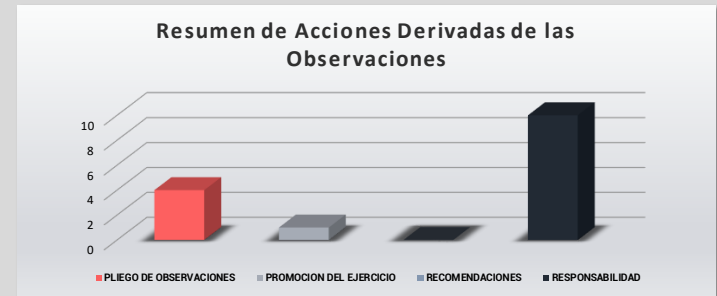
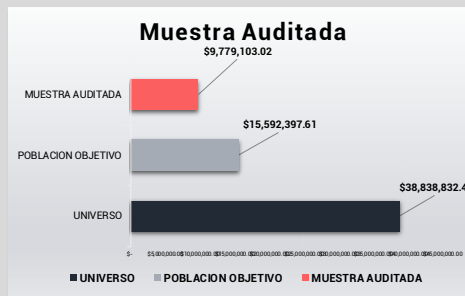
H. Ayuntamiento de Tahdziú, Yucatán.

POBLACION	0	EXTENSION EN KM2	0.00	TIPO DE AUDITORIA	FINANCIERA
-----------	---	------------------	------	-------------------	------------

INGRESOS PROPIOS	\$	15,592,397.61
FISE	\$	19,467,386.05
FORTAMUNDF	\$	3,779,048.74
INGRESOS MUNICIPIO	\$	38,838,832.40

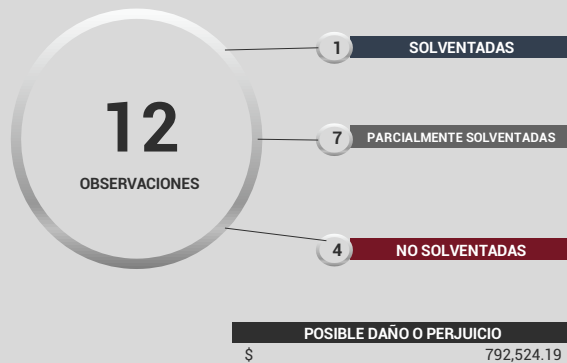
UNIVERSO	\$	38,838,832.40
POBLACION OBJETIVO	\$	15,592,397.61
MUESTRA AUDITADA	\$	9,779,103.02

PLIEGO DE OBSERVACIONES	4
PROMOCION DEL EJERCICIO	1
RECOMENDACIONES	0
RESPONSABILIDAD	10



OBSERVACIONES	12
SOLVENTADAS	1
PARCIALMENTE SOLVENTADAS	7
NO SOLVENTADAS	4

OBSERVACIONES	\$	1,551,431.27	
SOLVENTADAS	\$	348,802.48	22.48%
NO SOLVENTADAS	\$	1,202,628.79	77.52%



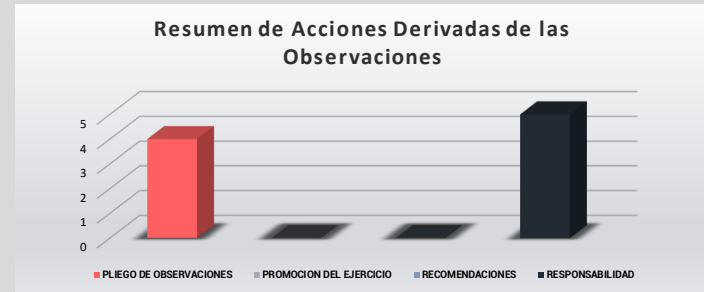
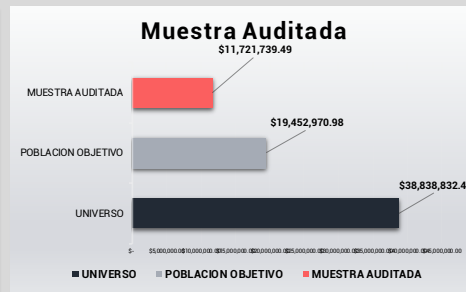
H. Ayuntamiento de Tahdziú, Yucatán.

POBLACION	0	EXTENSION EN KM2	0.00	TIPO DE AUDITORIA	INVERSIÓN PÚBLICA
-----------	---	------------------	------	-------------------	-------------------

INGRESOS PROPIOS	\$	15,592,397.61
FISE	\$	19,467,386.05
FORTAMUNDF	\$	3,779,048.74
INGRESOS MUNICIPIO	\$	38,838,832.40

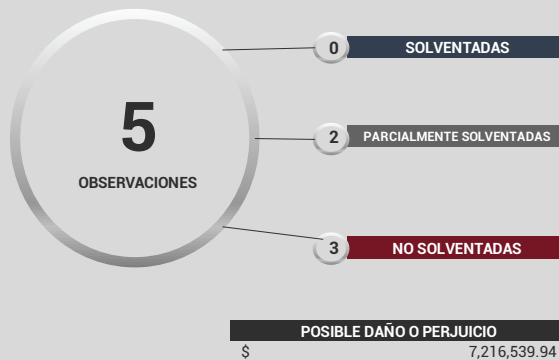
UNIVERSO	\$	38,838,832.40
POBLACION OBJETIVO	\$	19,452,970.98
MUESTRA AUDITADA	\$	11,721,739.49

PLIEGO DE OBSERVACIONES	4
PROMOCION DEL EJERCICIO	0
RECOMENDACIONES	0
RESPONSABILIDAD	5



OBSERVACIONES	5
SOLVENTADAS	0
PARCIALMENTE SOLVENTADAS	2
NO SOLVENTADAS	3

OBSERVACIONES	\$	7,216,539.94	
SOLVENTADAS	\$	-	0.00%
NO SOLVENTADAS	\$	7,216,539.94	100.00%



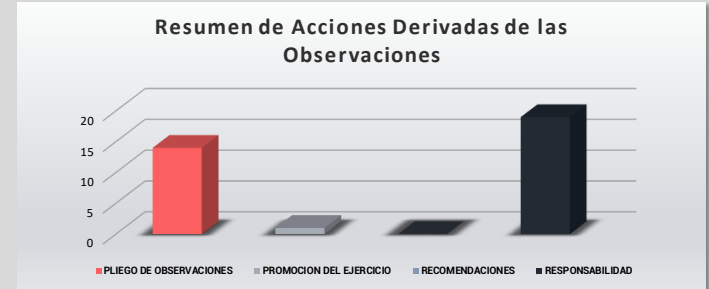
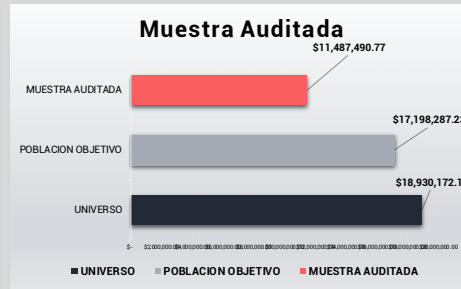
H. Ayuntamiento de Tekal de Venegas, Yucatán.

POBLACION 0 EXTENSION EN KM2 0.00 TIPO DE AUDITORIA FINANCIERA

INGRESOS PROPIOS	\$	11,709,781.30
FISE	\$	5,488,505.43
FORTAMUNDF	\$	1,731,885.37
INGRESOS MUNICIPIO	\$	18,930,172.10

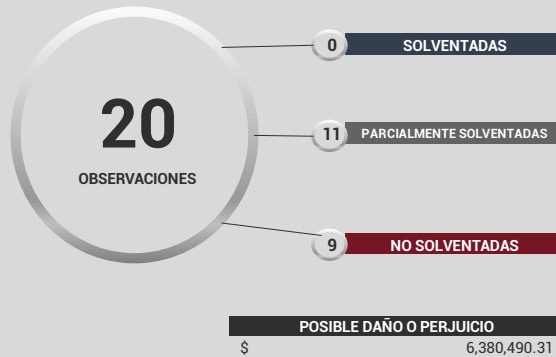
UNIVERSO	\$	18,930,172.10
POBLACION OBJETIVO	\$	17,198,287.23
MUESTRA AUDITADA	\$	11,487,490.77

PLIEGO DE OBSERVACIONES	14
PROMOCION DEL EJERCICIO	1
RECOMENDACIONES	0
RESPONSABILIDAD	19



OBSERVACIONES	20
SOLVENTADAS	0
PARCIALMENTE SOLVENTADAS	11
NO SOLVENTADAS	9

OBSERVACIONES	\$	6,380,490.31	
SOLVENTADAS	\$	-	0.00%
NO SOLVENTADAS	\$	6,380,490.31	100.00%



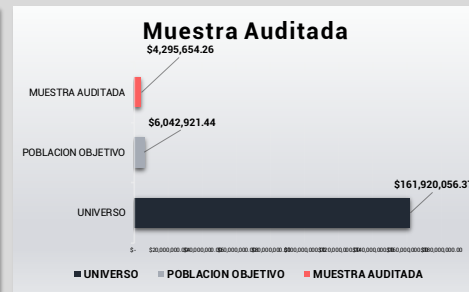
H. Ayuntamiento de Tekax, Yucatán.

POBLACION	0	EXTENSION EN KM2	0.00	TIPO DE AUDITORIA	FINANCIERA
------------------	---	-------------------------	------	--------------------------	------------

INGRESOS PROPIOS	\$	65,074,833.77
FISE	\$	68,152,852.82
FORTAMUNDF	\$	28,692,369.78
INGRESOS MUNICIPIO	\$	161,920,056.37

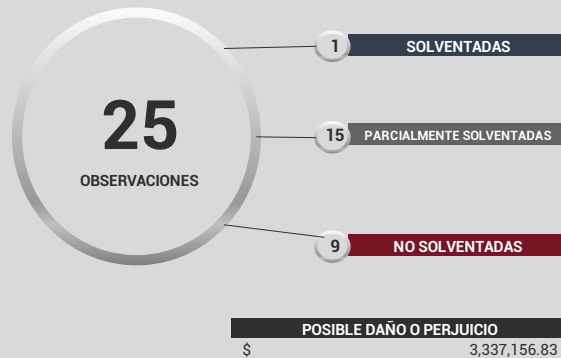
UNIVERSO	\$	161,920,056.37
POBLACION OBJETIVO	\$	6,042,921.44
MUESTRA AUDITADA	\$	4,295,654.26

PLIEGO DE OBSERVACIONES	18
PROMOCION DEL EJERCICIO	1
RECOMENDACIONES	0
RESPONSABILIDAD	23



OBSERVACIONES	25
SOLVENTADAS	1
PARCIALMENTE SOLVENTADAS	15
NO SOLVENTADAS	9

OBSERVACIONES	\$	5,176,827.28	
SOLVENTADAS	\$	60,345.66	1.17%
NO SOLVENTADAS	\$	5,116,481.62	98.83%



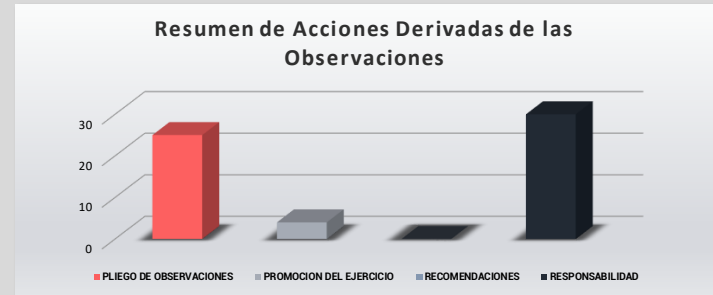
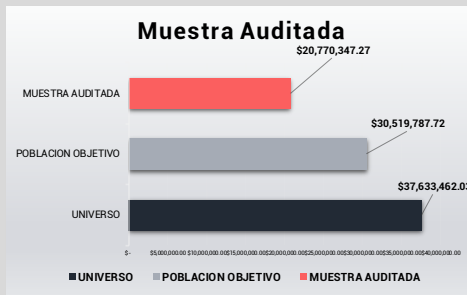
H. Ayuntamiento de Tekit, Yucatán.

POBLACION 0 EXTENSION EN KM2 0.00 TIPO DE AUDITORIA FINANCIERA

INGRESOS PROPIOS	\$ 21,621,376.30
FISE	\$ 8,898,411.42
FORTAMUNDF	\$ 7,113,674.31
INGRESOS MUNICIPIO	\$ 37,633,462.03

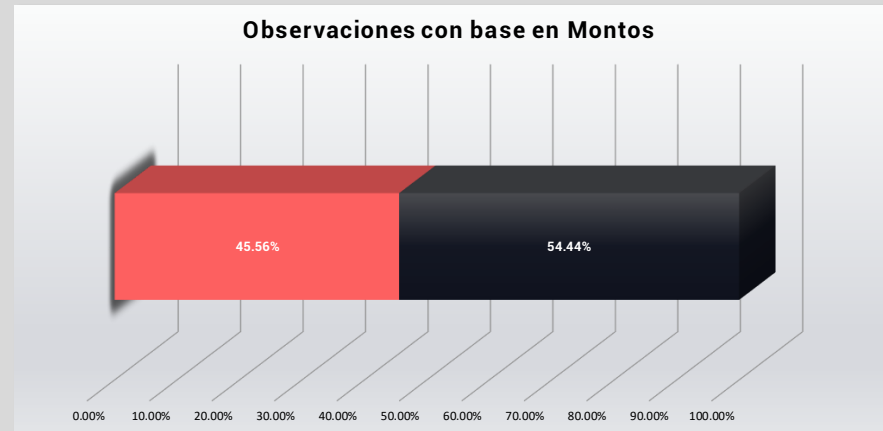
UNIVERSO	\$ 37,633,462.03
POBLACION OBJETIVO	\$ 30,519,787.72
MUESTRA AUDITADA	\$ 20,770,347.27

PLIEGO DE OBSERVACIONES	25
PROMOCION DEL EJERCICIO	4
RECOMENDACIONES	0
RESPONSABILIDAD	30



OBSERVACIONES	36
SOLVENTADAS	2
PARCIALMENTE SOLVENTADAS	17
NO SOLVENTADAS	17

OBSERVACIONES	\$ 21,493,151.67	
SOLVENTADAS	\$ 9,791,486.26	45.56%
NO SOLVENTADAS	\$ 11,701,665.41	54.44%



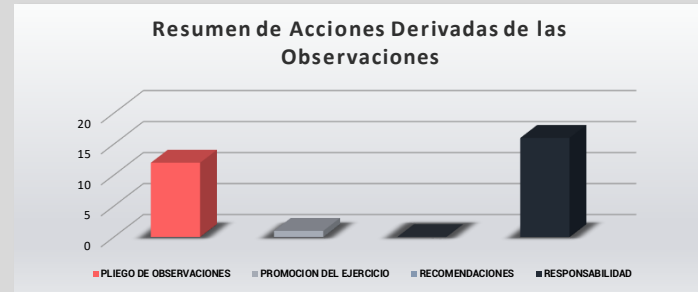
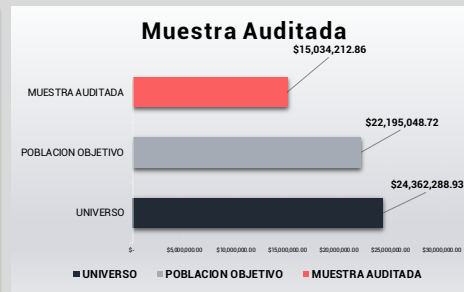
H. Ayuntamiento de Tekom, Yucatán.

POBLACION	0	EXTENSION EN KM2	0.00	TIPO DE AUDITORIA	FINANCIERA
-----------	---	------------------	------	-------------------	------------

INGRESOS PROPIOS	\$	12,867,200.89
FISE	\$	9,328,847.83
FORTAMUNDF	\$	2,166,240.21
INGRESOS MUNICIPIO	\$	24,362,288.93

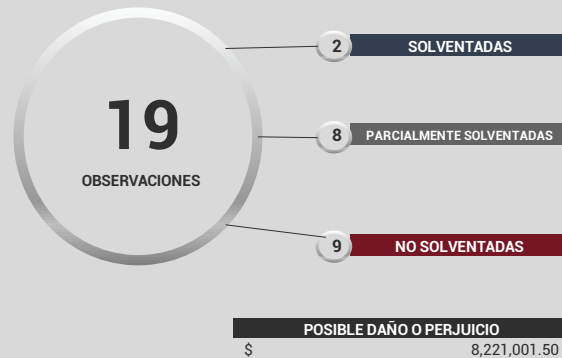
UNIVERSO	\$	24,362,288.93
POBLACION OBJETIVO	\$	22,195,048.72
MUESTRA AUDITADA	\$	15,034,212.86

PLIEGO DE OBSERVACIONES	12
PROMOCION DEL EJERCICIO	1
RECOMENDACIONES	0
RESPONSABILIDAD	16



OBSERVACIONES	19
SOLVENTADAS	2
PARCIALMENTE SOLVENTADAS	8
NO SOLVENTADAS	9

OBSERVACIONES	\$	9,226,731.52	
SOLVENTADAS	\$	1,005,730.02	10.90%
NO SOLVENTADAS	\$	8,221,001.50	89.10%



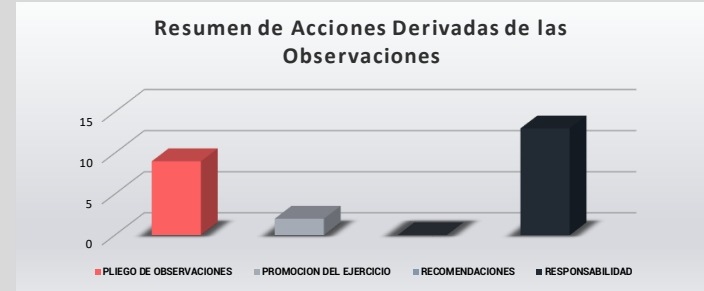
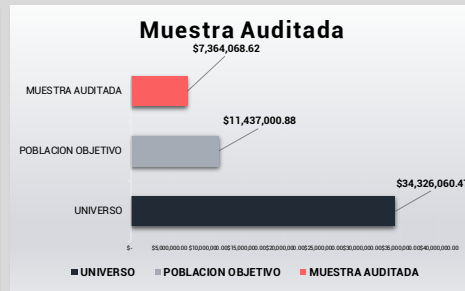
H. Ayuntamiento de Temax, Yucatán.

POBLACION	0	EXTENSION EN KM2	0.00	TIPO DE AUDITORIA	FINANCIERA
------------------	---	-------------------------	------	--------------------------	------------

INGRESOS PROPIOS	\$	17,150,383.78
FISE	\$	12,633,275.90
FORTAMUNDF	\$	4,542,400.79
INGRESOS MUNICIPIO	\$	34,326,060.47

UNIVERSO	\$	34,326,060.47
POBLACION OBJETIVO	\$	11,437,000.88
MUESTRA AUDITADA	\$	7,364,068.62

PLIEGO DE OBSERVACIONES	9
PROMOCION DEL EJERCICIO	2
RECOMENDACIONES	0
RESPONSABILIDAD	13



OBSERVACIONES	15
SOLVENTADAS	1
PARCIALMENTE SOLVENTADAS	8
NO SOLVENTADAS	6

OBSERVACIONES	\$	1,201,661.38	
SOLVENTADAS	\$	443,271.42	36.89%
NO SOLVENTADAS	\$	758,389.96	63.11%



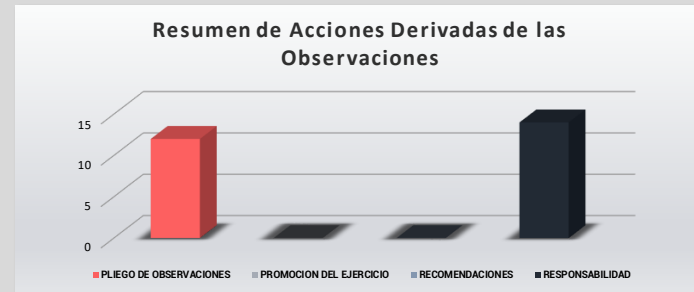
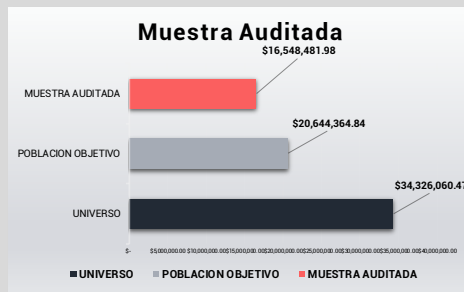
H. Ayuntamiento de Temax, Yucatán.

POBLACION 0 EXTENSION EN KM2 0.00 TIPO DE AUDITORIA INVERSIÓN PÚBLICA

INGRESOS PROPIOS	\$	17,150,383.78
FISE	\$	12,633,275.90
FORTAMUNDF	\$	4,542,400.79
INGRESOS MUNICIPIO	\$	34,326,060.47

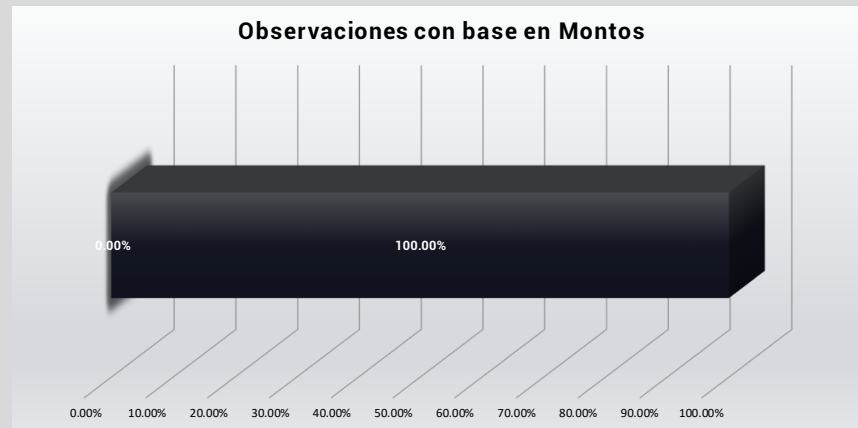
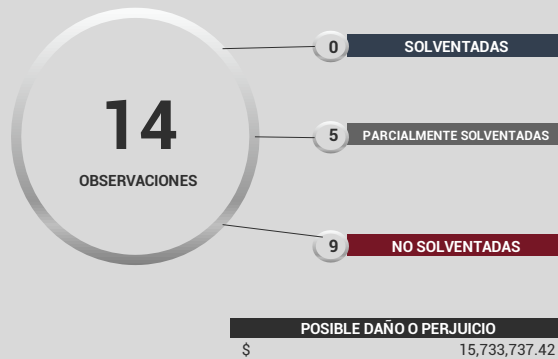
UNIVERSO	\$	34,326,060.47
POBLACION OBJETIVO	\$	20,644,364.84
MUESTRA AUDITADA	\$	16,548,481.98

PLIEGO DE OBSERVACIONES	12
PROMOCION DEL EJERCICIO	0
RECOMENDACIONES	0
RESPONSABILIDAD	14



OBSERVACIONES	14
SOLVENTADAS	0
PARCIALMENTE SOLVENTADAS	5
NO SOLVENTADAS	9

OBSERVACIONES	\$	15,733,737.42	
SOLVENTADAS	\$	-	0.00%
NO SOLVENTADAS	\$	15,733,737.42	100.00%



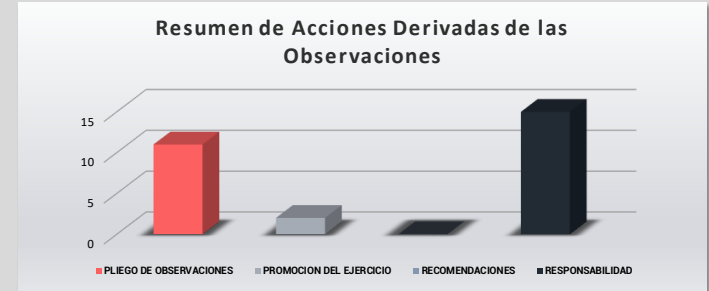
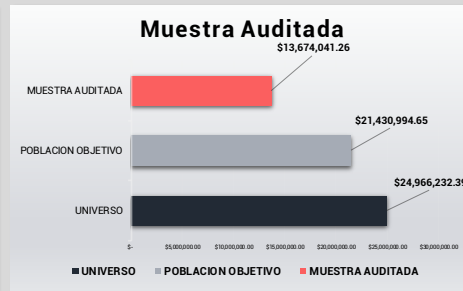
H. Ayuntamiento de Tetíz, Yucatán.

POBLACION 0 EXTENSION EN KM2 0.00 TIPO DE AUDITORIA FINANCIERA

INGRESOS PROPIOS	\$	15,385,847.20
FISE	\$	6,053,360.45
FORTAMUNDF	\$	3,527,024.74
INGRESOS MUNICIPIO	\$	24,966,232.39

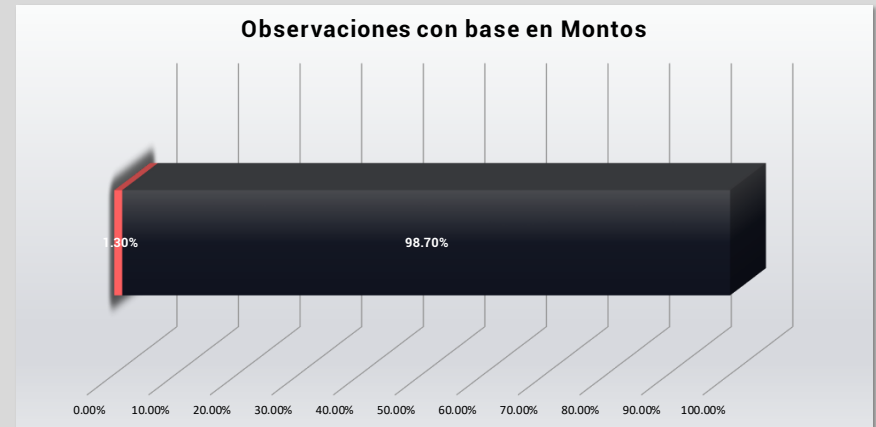
UNIVERSO	\$	24,966,232.39
POBLACION OBJETIVO	\$	21,430,994.65
MUESTRA AUDITADA	\$	13,674,041.26

PLIEGO DE OBSERVACIONES	11
PROMOCION DEL EJERCICIO	2
RECOMENDACIONES	0
RESPONSABILIDAD	15



OBSERVACIONES	16
SOLVENTADAS	0
PARCIALMENTE SOLVENTADAS	10
NO SOLVENTADAS	6

OBSERVACIONES	\$	1,813,677.06	
SOLVENTADAS	\$	23,500.00	1.30%
NO SOLVENTADAS	\$	1,790,177.06	98.70%



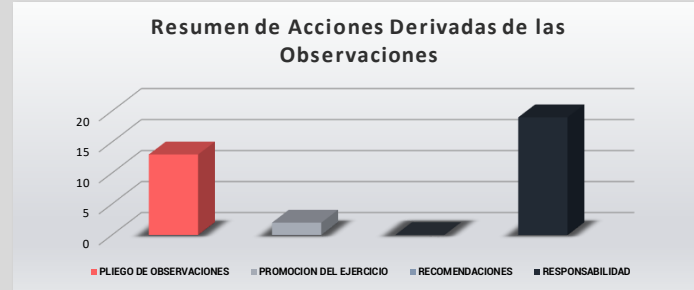
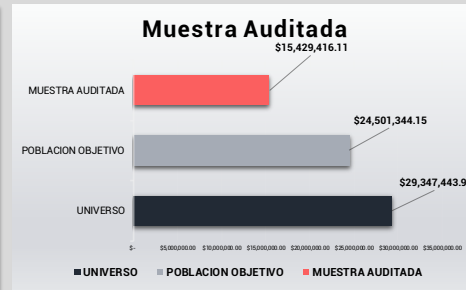
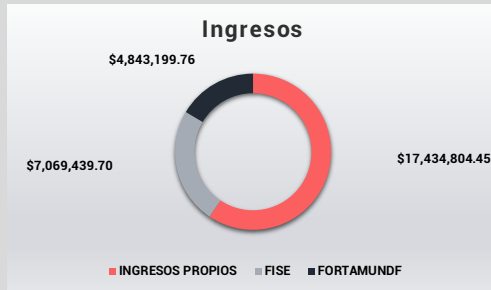
H. Ayuntamiento de Timucuy, Yucatán.

POBLACION	0	EXTENSION EN KM2	0.00	TIPO DE AUDITORIA	FINANCIERA
------------------	---	-------------------------	------	--------------------------	------------

INGRESOS PROPIOS	\$	17,434,804.45
FISE	\$	7,069,439.70
FORTAMUNDF	\$	4,843,199.76
INGRESOS MUNICIPIO	\$	29,347,443.91

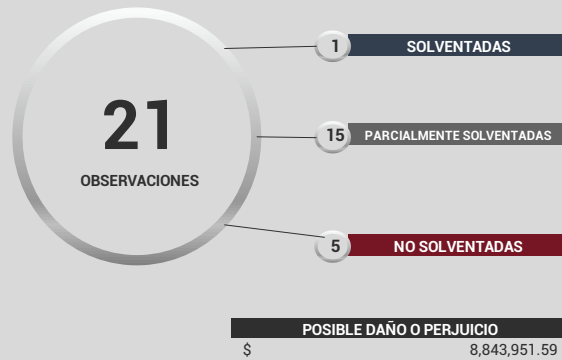
UNIVERSO	\$	29,347,443.91
POBLACION OBJETIVO	\$	24,501,344.15
MUESTRA AUDITADA	\$	15,429,416.11

PLIEGO DE OBSERVACIONES	13
PROMOCION DEL EJERCICIO	2
RECOMENDACIONES	0
RESPONSABILIDAD	19



OBSERVACIONES	21
SOLVENTADAS	1
PARCIALMENTE SOLVENTADAS	15
NO SOLVENTADAS	5

OBSERVACIONES	\$	9,090,994.38	
SOLVENTADAS	\$	3,772.32	0.04%
NO SOLVENTADAS	\$	9,087,222.06	99.96%



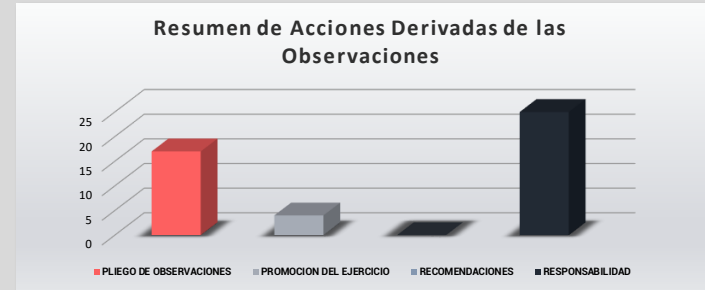
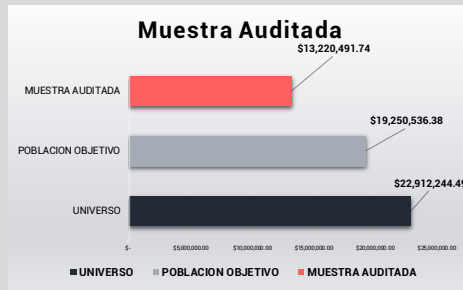
H. Ayuntamiento de Tixpéual, Yucatán.

POBLACION 0 EXTENSION EN KM2 0.00 TIPO DE AUDITORIA FINANCIERA

INGRESOS PROPIOS	\$	16,260,294.01
FISE	\$	2,990,242.37
FORTAMUNDF	\$	3,661,708.11
INGRESOS MUNICIPIO	\$	22,912,244.49

UNIVERSO	\$	22,912,244.49
POBLACION OBJETIVO	\$	19,250,536.38
MUESTRA AUDITADA	\$	13,220,491.74

PLIEGO DE OBSERVACIONES	17
PROMOCION DEL EJERCICIO	4
RECOMENDACIONES	0
RESPONSABILIDAD	25



OBSERVACIONES	27
SOLVENTADAS	0
PARCIALMENTE SOLVENTADAS	6
NO SOLVENTADAS	21

OBSERVACIONES	\$	4,237,723.03	
SOLVENTADAS	\$	40,250.00	0.95%
NO SOLVENTADAS	\$	4,197,473.03	99.05%



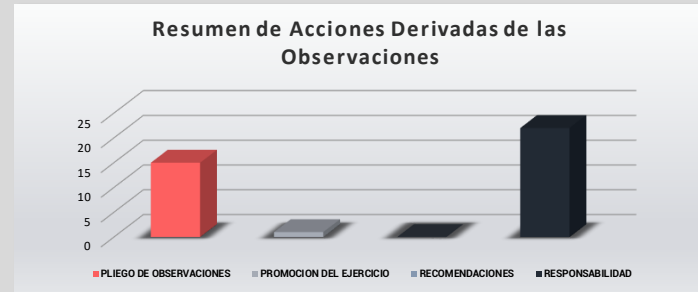
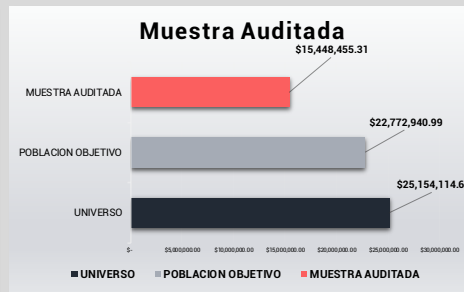
H. Ayuntamiento de Tunkás, Yucatán.

POBLACION	0	EXTENSION EN KM2	0.00	TIPO DE AUDITORIA	FINANCIERA
-----------	---	------------------	------	-------------------	------------

INGRESOS PROPIOS	\$	13,184,405.60
FISE	\$	9,589,719.39
FORTAMUNDF	\$	2,379,989.70
INGRESOS MUNICIPIO	\$	25,154,114.69

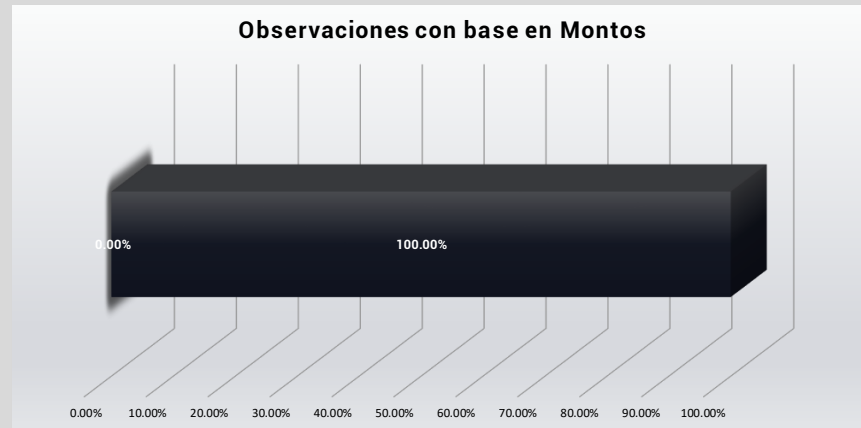
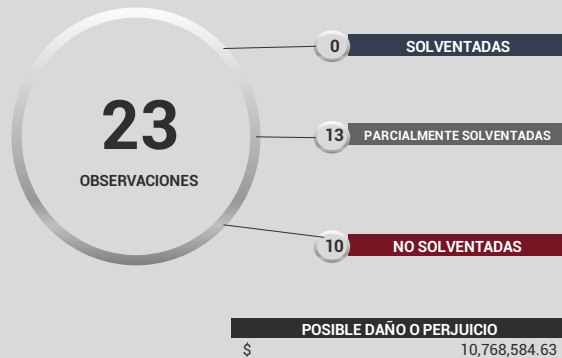
UNIVERSO	\$	25,154,114.69
POBLACION OBJETIVO	\$	22,772,940.99
MUESTRA AUDITADA	\$	15,448,455.31

PLIEGO DE OBSERVACIONES	15
PROMOCION DEL EJERCICIO	1
RECOMENDACIONES	0
RESPONSABILIDAD	22



OBSERVACIONES	23
SOLVENTADAS	0
PARCIALMENTE SOLVENTADAS	13
NO SOLVENTADAS	10

OBSERVACIONES	\$	12,461,201.67	
SOLVENTADAS	\$	-	0.00%
NO SOLVENTADAS	\$	12,461,201.67	100.00%



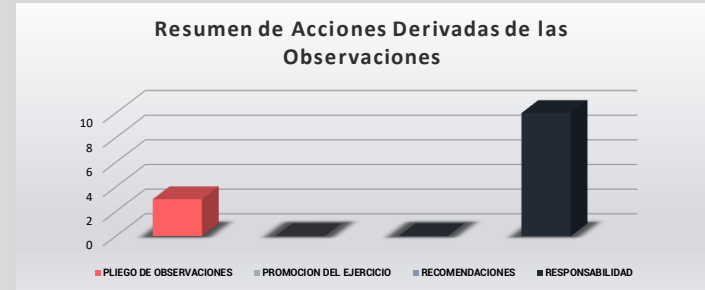
H. Ayuntamiento de Tzucacab, Yucatán.

POBLACION 0 EXTENSION EN KM2 0.00 TIPO DE AUDITORIA FINANCIERA

INGRESOS PROPIOS	\$ 26,352,962.26
FISE	\$ 28,677,295.62
FORTAMUNDF	\$ 9,906,338.37
INGRESOS MUNICIPIO	\$ 64,936,596.25

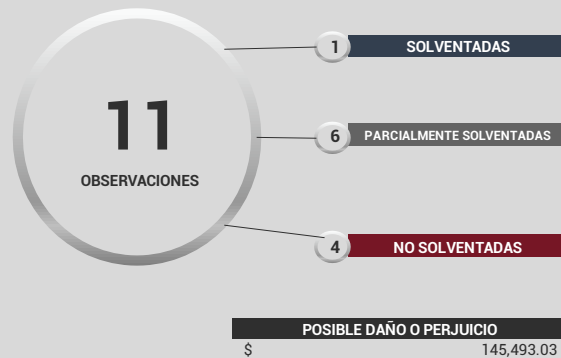
UNIVERSO	\$ 64,936,596.25
POBLACION OBJETIVO	\$ 600,908.15
MUESTRA AUDITADA	\$ 361,838.95

PLIEGO DE OBSERVACIONES	3
PROMOCION DEL EJERCICIO	0
RECOMENDACIONES	0
RESPONSABILIDAD	10



OBSERVACIONES	11
SOLVENTADAS	1
PARCIALMENTE SOLVENTADAS	6
NO SOLVENTADAS	4

OBSERVACIONES	\$ 161,872.23	
SOLVENTADAS	\$ -	0.00%
NO SOLVENTADAS	\$ 161,872.23	100.00%



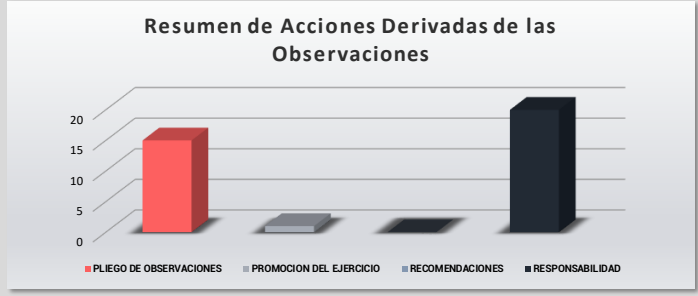
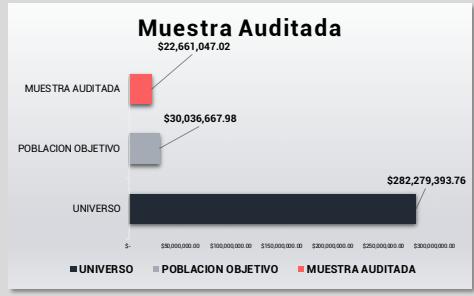
H. Ayuntamiento de Valladolid, Yucatán.

POBLACION	0	EXTENSION EN KM2	0.00	TIPO DE AUDITORIA	FINANCIERA
-----------	---	------------------	------	-------------------	------------

INGRESOS PROPIOS	\$	142,483,008.60
FISE	\$	84,623,997.16
FORTAMUNDF	\$	55,172,388.00
INGRESOS MUNICIPIO	\$	282,279,393.76

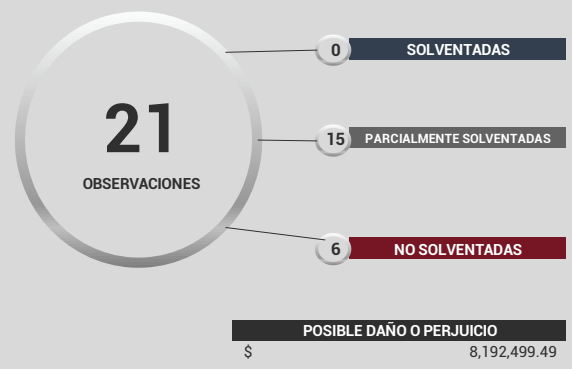
UNIVERSO	\$	282,279,393.76
POBLACION OBJETIVO	\$	30,036,667.98
MUESTRA AUDITADA	\$	22,661,047.02

PLIEGO DE OBSERVACIONES	15
PROMOCION DEL EJERCICIO	1
RECOMENDACIONES	0
RESPONSABILIDAD	20



OBSERVACIONES	21
SOLVENTADAS	0
PARCIALMENTE SOLVENTADAS	15
NO SOLVENTADAS	6

OBSERVACIONES	\$	8,671,982.37	
SOLVENTADAS	\$	465,482.88	5.37%
NO SOLVENTADAS	\$	8,206,499.49	94.63%



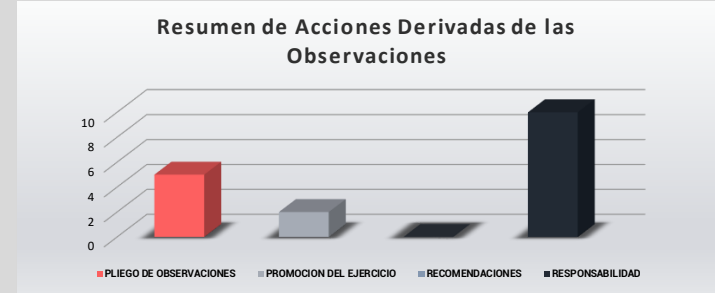
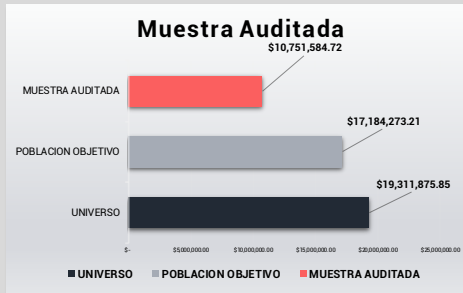
H. Ayuntamiento de Yaxkukul, Yucatán.

POBLACION	0	EXTENSION EN KM2	0.00	TIPO DE AUDITORIA	FINANCIERA
-----------	---	------------------	------	-------------------	------------

INGRESOS PROPIOS	\$	14,683,388.25
FISE	\$	2,502,834.96
FORTAMUNDF	\$	2,125,652.64
INGRESOS MUNICIPIO	\$	19,311,875.85

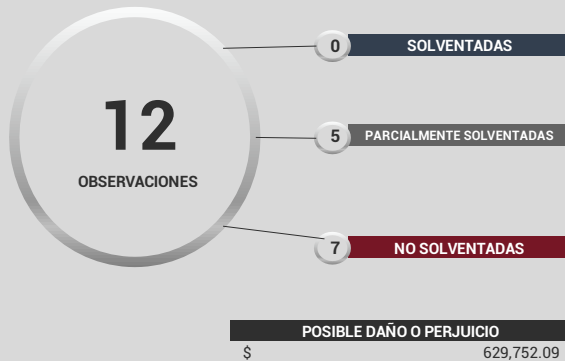
UNIVERSO	\$	19,311,875.85
POBLACION OBJETIVO	\$	17,184,273.21
MUESTRA AUDITADA	\$	10,751,584.72

PLIEGO DE OBSERVACIONES	5
PROMOCION DEL EJERCICIO	2
RECOMENDACIONES	0
RESPONSABILIDAD	10



OBSERVACIONES	12
SOLVENTADAS	0
PARCIALMENTE SOLVENTADAS	5
NO SOLVENTADAS	7

OBSERVACIONES	\$	889,267.30	
SOLVENTADAS	\$	-	0.00%
NO SOLVENTADAS	\$	889,267.30	100.00%



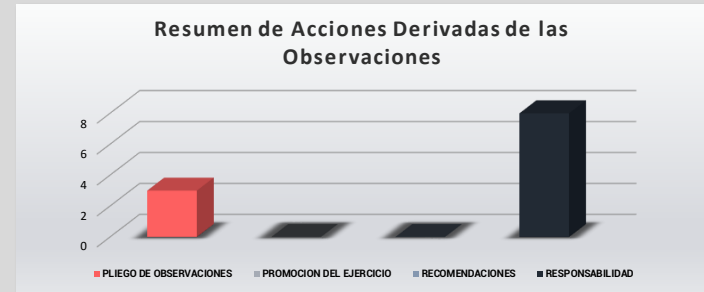
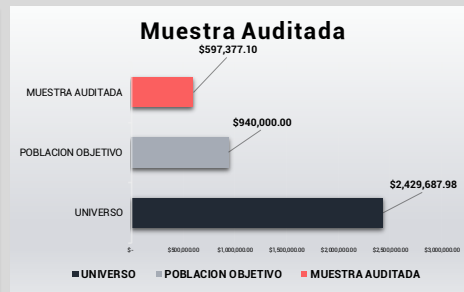
Junta Intermunicipal Biocultural del Puuc

POBLACION 0 EXTENSION EN KM2 0.00 TIPO DE AUDITORIA FINANCIERA

INGRESOS PROPIOS	\$	2,429,687.98
FISE	\$	-
FORTAMUNDF	\$	-
INGRESOS PARAMUNICIPAL	\$	2,429,687.98

UNIVERSO	\$	2,429,687.98
POBLACION OBJETIVO	\$	940,000.00
MUESTRA AUDITADA	\$	597,377.10

PLIEGO DE OBSERVACIONES	3
PROMOCION DEL EJERCICIO	0
RECOMENDACIONES	0
RESPONSABILIDAD	8



OBSERVACIONES	10
SOLVENTADAS	2
PARCIALMENTE SOLVENTADAS	5
NO SOLVENTADAS	3

OBSERVACIONES	\$	339,207.24	
SOLVENTADAS	\$	31,357.31	9.24%
NO SOLVENTADAS	\$	307,849.93	90.76%



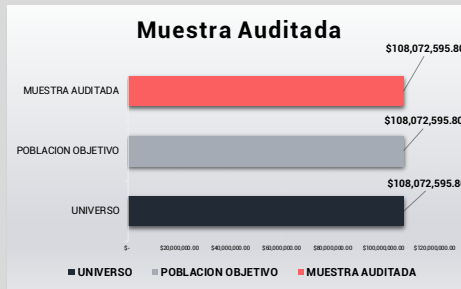
Sistema Individual de Retiro y Jubilación Municipal (SIRJUM)

POBLACION 0 EXTENSION EN KM2 0.00 TIPO DE AUDITORIA FINANCIERA

INGRESOS PROPIOS	\$ 108,072,595.80
FISE	\$ -
FORTAMUNDF	\$ -
INGRESOS PARAMUNICIPAL	\$ 108,072,595.80

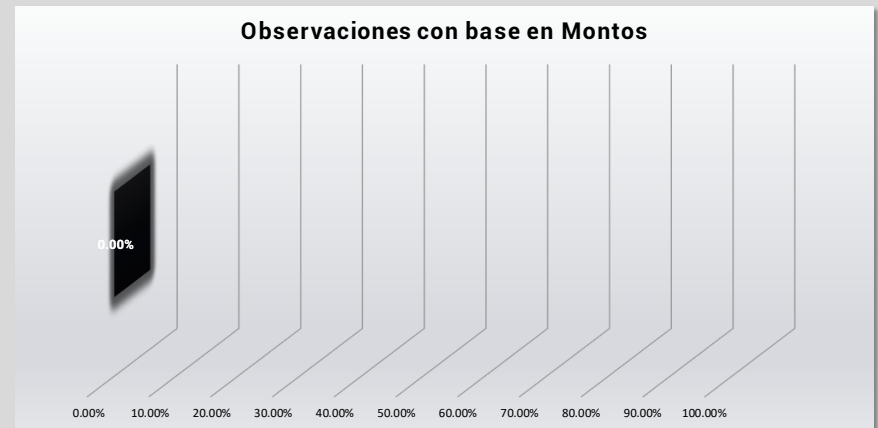
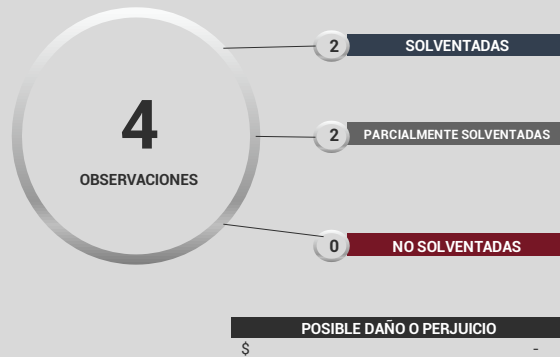
UNIVERSO	\$ 108,072,595.80
POBLACION OBJETIVO	\$ 108,072,595.80
MUESTRA AUDITADA	\$ 108,072,595.80

PLIEGO DE OBSERVACIONES	0
PROMOCION DEL EJERCICIO	0
RECOMENDACIONES	0
RESPONSABILIDAD	2



OBSERVACIONES	4
SOLVENTADAS	2
PARCIALMENTE SOLVENTADAS	2
NO SOLVENTADAS	0

OBSERVACIONES	\$ -
SOLVENTADAS	\$ -
NO SOLVENTADAS	\$ -



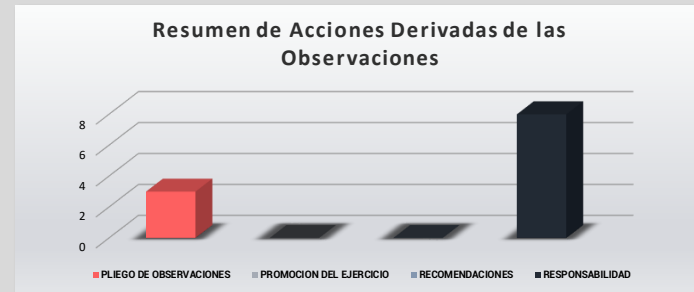
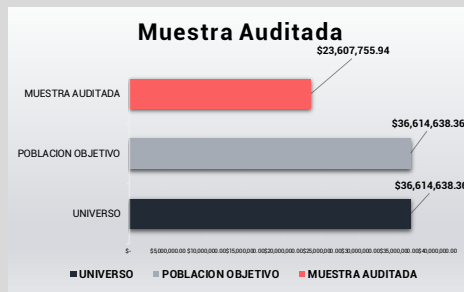
Sistema de Agua Potable y Alcantarillado del Municipio de Progreso, Yucatán

POBLACION	0	EXTENSION EN KM2	0.00	TIPO DE AUDITORIA	FINANCIERA
-----------	---	------------------	------	-------------------	------------

INGRESOS PROPIOS	\$	36,614,638.36
FISE	\$	-
FORTAMUNDF	\$	-
INGRESOS PARAMUNICIPAL	\$	36,614,638.36

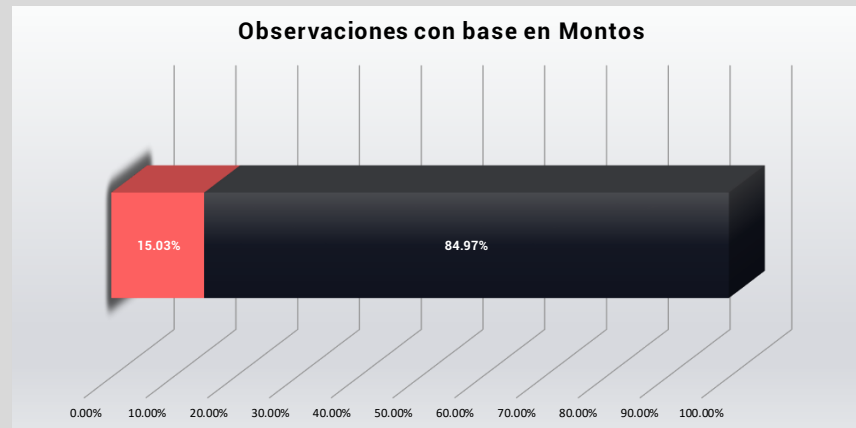
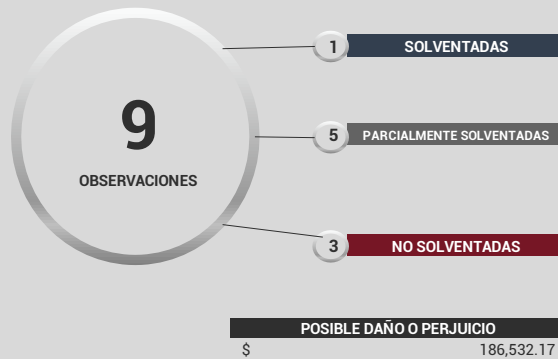
UNIVERSO	\$	36,614,638.36
POBLACION OBJETIVO	\$	36,614,638.36
MUESTRA AUDITADA	\$	23,607,755.94

PLIEGO DE OBSERVACIONES	3
PROMOCION DEL EJERCICIO	0
RECOMENDACIONES	0
RESPONSABILIDAD	8



OBSERVACIONES	9
SOLVENTADAS	1
PARCIALMENTE SOLVENTADAS	5
NO SOLVENTADAS	3

OBSERVACIONES	\$	244,381.30	
SOLVENTADAS	\$	36,742.43	15.03%
NO SOLVENTADAS	\$	207,638.87	84.97%



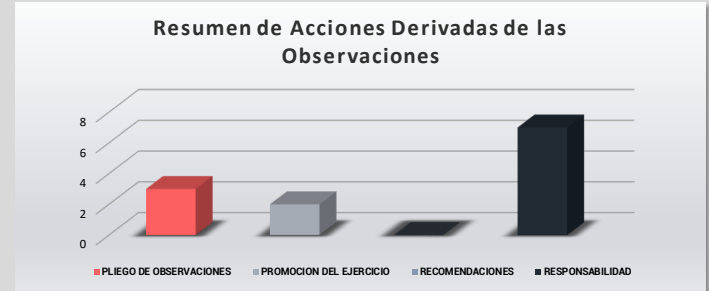
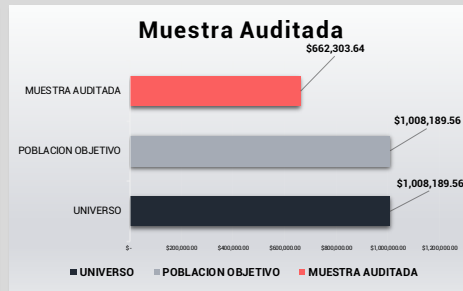
Sistema de Agua Potable y Alcantarillado del Municipio de Sucilá, Yucatán.

POBLACION 0 EXTENSION EN KM2 0.00 TIPO DE AUDITORIA FINANCIERA

INGRESOS PROPIOS	\$	1,008,189.56
FISE	\$	-
FORTAMUNDF	\$	-
INGRESOS PARAMUNICIPAL	\$	1,008,189.56

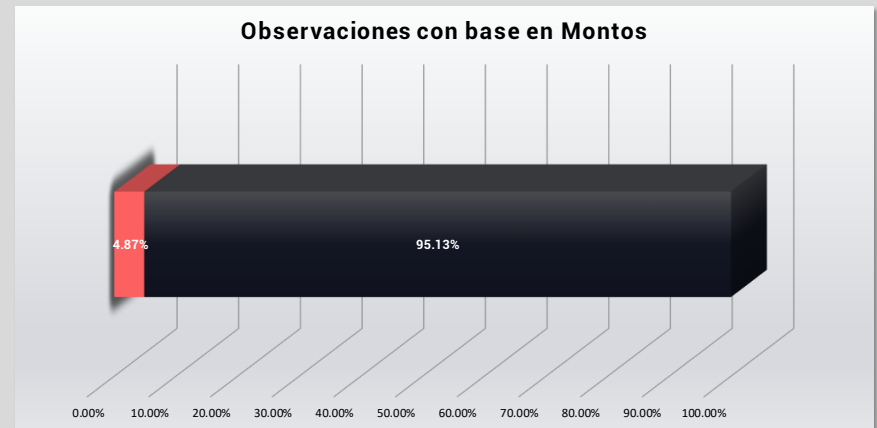
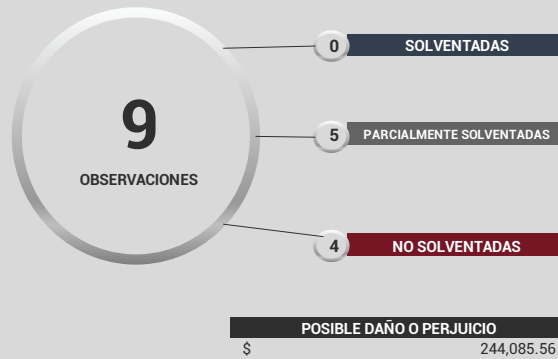
UNIVERSO	\$	1,008,189.56
POBLACION OBJETIVO	\$	1,008,189.56
MUESTRA AUDITADA	\$	662,303.64

PLIEGO DE OBSERVACIONES	3
PROMOCION DEL EJERCICIO	2
RECOMENDACIONES	0
RESPONSABILIDAD	7



OBSERVACIONES	9
SOLVENTADAS	0
PARCIALMENTE SOLVENTADAS	5
NO SOLVENTADAS	4

OBSERVACIONES	\$	382,363.49	
SOLVENTADAS	\$	18,607.86	4.87%
NO SOLVENTADAS	\$	363,755.63	95.13%





ASEY

AUDITORÍA SUPERIOR
DEL ESTADO DE YUCATÁN

II CONGRESO DEL ESTADO DE YUCATÁN
